



MODELL | 247-12

KOESTRØMPER I TREDOBBELT GARN

SILJA SUPERWASH



#gjestalgarn #GG
#houseofyarn_norway

247-12



KOSESTRØMPER I TREDOBBELT GARN



GARN BRUKT I DENNE OPPSKRIFTEN:

SILJA SUPERWASH 80 % superwashull, 20 % nylon, 50 gram = ca 150 meter

| | | | | | |
|-----------------------|--|-----|----|------|--------|
| DESIGN | Hrönn Jónsdóttir | | | | |
| STØRRELSER | 32-34 (35-37) 38-40 (41-43) | | | | |
| GARNFORBRUK | | | | | |
| Grå melert 305 | 8 | (8) | 10 | (10) | nøster |
| PINNEFORSLAG | Strømpep nr 7 | | | | |
| TILBEHØR | Ca 4-6 m silkebånd | | | | |
| STRIKKEFASTHET | 13 m glattstrikk i bredden med tredobbelt garn på p nr 7 måler 10 cm | | | | |

Sjekk strikkefastheten ved å strikke en prøvelapp. Tell antall m pr 10 cm, har du flere m enn oppgitt, skift til tykkere p. Har du færre m, skift til tynnere p.

FORKORTELSER m=maske, r=rett, vr=vrang, p=pinne

© House of Yarn AS
Kopiering og publisering av materiale og oppskrifter, eller bruk av dette i næringsøyemed, er ikke tillatt uten avtale med House of Yarn AS.

Bruk 2 nøster av gangen; 1 tråd av det 1. nøstet og 2 tråder (fra innsiden og utsiden) av det 2. nøstet.

Perlestrikk

1. omgang: Strikk 1 r, 1 vr.

2. omgang: strikk vr over r og r over vr.

Gjenta 2. omgang

Silkebåndet kan utelates, da strikkes det 3 vr m på hver side av de midterste 8 m i diagrammet.

Legg opp 32 (36) 40 (44) m på p nr 7. Strikk 13 cm vrangbordstrikk slik: Strikk 1vr, 2 r, *2 vr, 2 r*, gjenta fra *-*, slutt med 1 vr. Strikk 1 omgang slik: *1 kast, strikk 2 m r sammen*, gjenta fra *-* ut omgang. Strikk 3 cm vrangbordstrikk videre slik: Strikk 1 r, 2 vr, *2 r, 2 vr*, gjenta fra *-*, slutt 1 r.

Strikk videre med denne inndelingen: Strikk 1 m r, 8 (10) 12 (14) m **perlestrikk**, mønster etter diagrammet (14 m), 8 (10) 12 (14) m **perlestrikk**, 1 m r. Fell **samtidig** 2 m i omgang på ca hver 12. (6,5.) 9. (6.) cm til i alt 28 (28) 32 (32) m. Det felles ved å strikke 1 m r, ta 1 m løs av, strikk 1 m r, trekk den løse m over i begynnelsen på omgang og 2 m r sammen 1 r i slutten på omgangen. Strikk videre til arbeidet måler ca 46 (48) 58 (58) cm.

Strikk hæl over de bakerste 14 (14) 16 (16) m (på 1. og 4. p). Strikk rillestrikk (= r på alle p) fram og tilbake.

Strikk til hælen måler ca 5 (5) 6 (6) cm.

HÆLFELLING

(Beg med en p fra vrangen.)

Sett ett merke midt på hælen. Strikk til 1 m etter merket, ta 1 m løs av p, strikk 1 m r, trekk den løse m over, 1 m r, snu.

Ta 1 m løs av p, strikk til 1 m etter merket, strikk 2 m r sammen, 1 m r, snu. Ta 1 m løs av p, strikk til 1 m før 'hullet', ta 1 m løs av p, strikk 1 m r, trekk den løse m over, 1 m r, snu.

Gjenta fellingene til alle m utenfor 'hullet' er strikket.

Sett ett merke på hver side av de 14 (14) 16 (16) m midt oppå foten (= sidemerker). Del hæl m på 2 p.

Strikk videre over alle m som før, med mønster etter diagrammet oppå foten og **perlestrikk** over de resterende m, **samtidig** som det på 1. omgang plukkes det opp 6 (6) 8 (8) m på hver side av hælen.

Strikk videre, og fell til kile ved å strikk 2 m r sammen før det 1. sidemerket og strikk 2 m vridd r sammen etter det 2. sidemerket. Gjenta fellingene på hver omgang til det gjenstår 28 (28) 32 (32) m. Strikk videre til hele foten måler ca 11 (12) 15 (16) cm. Strikk videre rillestrikk (= 1 omgang vr, 1 omgang r). Strikk til hele foten måler ca 16 (18) 19 (20) cm.

TÅFELLING

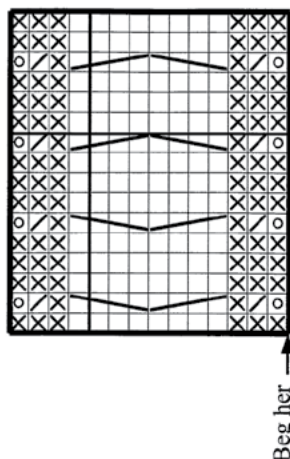
Strikk rillestrikk og fell ved sidemerkene ved å strikk 2 m r sammen, 1 m r før hvert merke og strikk 1 m r, ta 1 m løs av p, strikk 1 m r, trekk den løse m over etter hvert merke (= 4 m felt). Fell på denne måten på hver 2. omgang i alt 3 ganger og videre på hver omgang til det gjenstår 8 m.



NB! På de omgangene som strikkes vr, strikk 2 m vr sammen. Klipp av garnet og trekk tråden gjennom de resterende m. Fest tråden godt på vrangen.

Tvinn en snor av dobbelt garn, ca. 1 m ferdig lengde. Trekk snoren i hullraden oppe på sokken. Lag to dusker og sy en dusk til hver ende av snoren. Trekk silkebånd i hullene på hver side av diagrammet (se bilde).


Strikk den andre strømpen på samme måte.

DIAGRAM



- r på retten
- vr på retten
- kast
- strikk 2 m vr sammen
-  sett 2 m på en hjelpep bak arbeidet, strikk 2 m r, strikk m fra hjelpep r
-  sett 2 m på en hjelpep foran arbeidet, strikk 2 m r, strikk m fra hjelpep r

Garn brukt i denne oppskriften



SILJA SUPERWASH



80 % superwashull 20 % nylon
Produsert av ITPGroup.no
for Gjestal Garn

SILJA SUPERWASH er et nylonforsterket ullgarn, og det beste valget til sokker og strømper. Det passer også til bruksplagg, gensere og jakker som skal tåle mye bruk og slitasje. En meget myk og fin kvalitet. Vaskes på ullprogram med vaskemiddel for ull.

NB! Ikke bruk skyllemiddel på superwashbehandlet garn.



50 gram = ca 150 meter



- Ullvugge 40 °C
- Bruk vaskemiddel for ull/silke
- Bruk ikke skyllemiddel
- Tørkes flatt

House of Yarn er et norsk merkevarehus og totalleverandør av kvalitetsgarn, design og accessoarer til faghandel og kjedebutikker i Norge og Norden.

houseofyarn.no

HOUSE *of* YARN



dustorealpakka.no



dalegarn.no



knitathome.no



gjestal.no

FØLG HOUSE OF YARN OG VÅRE BRANDS PÅ SOSIALE MEDIER



HOUSEOFYARN.NO
DUSTOREALPAKKA
DALEGARN.NO
GJESTALGARN



HOUSEOFYARN_NORWAY



HOUSEOFYARN

FORHANDLERINFORMASJON