



GJESTAL®
GARN

HOUSE of YARN

VIRKATA JAKKE

GG 309-07 | SOFT, POPPIS & GLITTER



GG 309-07

VIRKATA JAKKE

DESIGN

Brit Frafjord Ørstavik

GARN

SOFT 50 % alpakka, 50 % akryl, 50 gram = ca 90 meter

POPPIS 10 % ull, 90 % akryl, 50 gram = ca 300 meter

GLITTER 60 % viskose, 40 % polyester,

20 gram = ca 150 meter

STØRRELSER

S-M (L-XL) XXL

NB! Se PLAGGETS MÅL, og finn riktig størrelse

PLAGGETS MÅL

Overvidde ca 106 (127) 138 cm

Hel lengde (målt i siden) ca 50 (53) 57 cm

Ermelengde ca 37 cm, eller ønsket lengde

GARNFORBRUK

Farge 1 1 nøste alle størrelser

Farge 2 1 (2) 2 nøster alle størrelser

Farge 3 1 (2) 2 nøster alle størrelser

Farge 4 1 nøste alle størrelser

Farge 5 1 nøste alle størrelser

Farge 6 1 nøste alle størrelser

Farge 7 1 nøste alle størrelser

Farge 8 1 nøste alle størrelser

Farge 9 2 nøster alle størrelser

Farge 10 1 nøste alle størrelser

Farge 11 2 nøster alle størrelser

Farge 12 2 nøster alle størrelser

Farge 13 1 nøste alle størrelser

FARGER

Farge 1 SOFT Hvit 700

Farge 2 SOFT Kitt 701

Farge 3 SOFT Beige 702

Farge 4 SOFT Lys gul703

Farge 5 SOFT Rosa 704

Farge 6 SOFT Mintgrønn 705

Farge 7 SOFT Skarp grønn 706

Farge 8 SOFT Isblå 707

Farge 9 SOFT Lys lavendel 708

Farge 10 SOFT Turkis 709

Farge 11 POPPIS Pastellrosa/grønn/gul gradert 3108

Farge 12 POPPIS Blå/lavendel/turkis gradert 3106

Farge 13 GLITTER Gull 201

PINNEFORSLAG

Heklenål nr 7



HEKLEFASTHET

11 st x 6 rader med heklenål nr 7 = 10 x 10 cm

Sjekk strikkefastheten ved å strikke en prøvelapp.
Tell antall m pr 10 cm, har du flere m enn oppgitt, skift til tykkere p. Har du færre m, skift til tynnere p.

FINN RIKTIG STØRRELSE

1. Ta mål av et strikkeplagg som passer.
2. Sammenlign målene med oppskriften.
3. Velg størrelse ut fra overvidden på bolen.
4. Lengde på bol og ermer kan du strikke lenger eller kortere ved behov.

FORKORTELSER

r = rett, vr = vrang, m = maske, p = pinne

© House of Yarn AS

Kopiering og publisering av materiale og oppskrifter, eller bruk av dette i næringsøyemed, er ikke tillatt uten avtale med House of Yarn AS.

Hekle 1 rad i hver fargekombinasjon etter angitt fargenøkkel.

TIPS! La banderolene følge nøstene, for å ha kontroll på fargene.

FARGENØKKELE A

- Farge 1** 1 tråd farge 10 + 1 tråd farge 12
- Farge 2** 1 tråd farge 2 + 1 tråd farge 11
- Farge 3** 1 tråd farge 9 + 1 tråd farge 12
- Farge 4** 1 tråd farge 4 + 1 tråd farge 11
- Farge 5** 1 tråd farge 3 + 1 tråd farge 11
- Farge 6** 1 tråd farge 7 + 1 tråd farge 12 + 1 tråd farge 13
- Farge 7** 1 tråd farge 5 + 1 tråd farge 11
- Farge 8** 1 tråd farge 1 + 1 tråd farge 11
- Farge 9** 1 tråd farge 8 + 1 tråd farge 12
- Farge 10** 1 tråd farge 4 + 1 tråd farge 11
- Farge 11** 1 tråd farge 9 + 1 tråd farge 12
- Farge 12** 1 tråd farge 1 + 1 tråd farge 11
- Farge 13** 1 tråd farge 5 + 1 tråd farge 11
- Farge 14** 1 tråd farge 10 + 1 tråd farge 12
- Farge 15** 1 tråd farge 3 + 1 tråd farge 11 + 1 tråd farge 13
- Farge 16** 1 tråd farge 2 + 1 tråd farge 11
- Farge 17** 1 tråd farge 7 + 1 tråd farge 12
- Farge 18** 1 tråd farge 6 + 1 tråd farge 12
- Farge 19** 1 tråd farge 4 + 1 tråd farge 11
- Farge 20** 1 tråd farge 8 + 1 tråd farge 12
- Farge 21** 1 tråd farge 9 + 1 tråd farge 12
- Farge 22** 1 tråd farge 4 + 1 tråd farge 11
- Farge 23** 1 tråd farge 6 + 1 tråd farge 11
- Farge 24** 1 tråd farge 2 + 1 tråd farge 11
- Farge 25** 1 tråd farge 3 + 1 tråd farge 11
- Farge 26** 1 tråd farge 5 + 1 tråd farge 11
- Farge 27** 1 tråd farge 8 + 1 tråd farge 12 + 1 tråd farge 13

Gjenta fra farge 1.

FARGENØKKELE B1

- Farge 1** 1 tråd farge 9 + 1 tråd farge 12
- Farge 2** 1 tråd farge 3 + 1 tråd farge 11
- Farge 3** 1 tråd farge 10 + 1 tråd farge 12
- Farge 4** 1 tråd farge 4 + 1 tråd farge 11
- Farge 5** 1 tråd farge 2 + 1 tråd farge 11
- Farge 6** 1 tråd farge 5 + 1 tråd farge 11
- Farge 7** 1 tråd farge 8 + 1 tråd farge 12
- Farge 8** 1 tråd farge 6 + 1 tråd farge 12 + 1 tråd farge 13
- Farge 9** 1 tråd farge 9 + 1 tråd farge 12
- Farge 10** 1 tråd farge 7 + 1 tråd farge 12
- Farge 11** 1 tråd farge 1 + 1 tråd farge 11
- Farge 12** 1 tråd farge 4 + 1 tråd farge 11
- Farge 13** 1 tråd farge 3 + 1 tråd farge 11
- Farge 14** 1 tråd farge 8 + 1 tråd farge 12
- Farge 15** 1 tråd farge 1 + 1 tråd farge 11
- Farge 16** 1 tråd farge 5 + 1 tråd farge 11
- Farge 17** 1 tråd farge 2 + 1 tråd farge 11
- Farge 18** 1 tråd farge 10 + 1 tråd farge 12
- Farge 19** 1 tråd farge 9 + 1 tråd farge 12
- Farge 20** 1 tråd farge 6 + 1 tråd farge 12
- Farge 21** 1 tråd farge 7 + 1 tråd farge 12

- Farge 22** 1 tråd farge 2 + 1 tråd farge 11 + 1 tråd farge 13
- Farge 23** 1 tråd farge 8 + 1 tråd farge 12
- Farge 24** 1 tråd farge 3 + 1 tråd farge 11
- Farge 25** 1 tråd farge 4 + 1 tråd farge 11
- Farge 26** 1 tråd farge 6 + 1 tråd farge 12
- Farge 27** 1 tråd farge 5 + 1 tråd farge 11

Gjenta fra farge 1.

FARGENØKKELE B2

- Farge 1** 1 tråd farge 5 + 1 tråd farge 11
- Farge 2** 1 tråd farge 3 + 1 tråd farge 11
- Farge 3** 1 tråd farge 6 + 1 tråd farge 12
- Farge 4** 1 tråd farge 7 + 1 tråd farge 12
- Farge 5** 1 tråd farge 2 + 1 tråd farge 11
- Farge 6** 1 tråd farge 4 + 1 tråd farge 11
- Farge 7** 1 tråd farge 8 + 1 tråd farge 12
- Farge 8** 1 tråd farge 1 + 1 tråd farge 11
- Farge 9** 1 tråd farge 9 + 1 tråd farge 12
- Farge 10** 1 tråd farge 10 + 1 tråd farge 12
- Farge 11** 1 tråd farge 3 + 1 tråd farge 11
- Farge 12** 1 tråd farge 2 + 1 tråd farge 11
- Farge 13** 1 tråd farge 4 + 1 tråd farge 11 + 1 tråd farge 13
- Farge 14** 1 tråd farge 5 + 1 tråd farge 11
- Farge 15** 1 tråd farge 1 + 1 tråd farge 11
- Farge 16** 1 tråd farge 8 + 1 tråd farge 12 + 1 tråd farge 13
- Farge 17** 1 tråd farge 9 + 1 tråd farge 12
- Farge 18** 1 tråd farge 6 + 1 tråd farge 12
- Farge 19** 1 tråd farge 7 + 1 tråd farge 12
- Farge 20** 1 tråd farge 9 + 1 tråd farge 12
- Farge 21** 1 tråd farge 4 + 1 tråd farge 11
- Farge 22** 1 tråd farge 10 + 1 tråd farge 12
- Farge 23** 1 tråd farge 6 + 1 tråd farge 12
- Farge 24** 1 tråd farge 5 + 1 tråd farge 11
- Farge 25** 1 tråd farge 2 + 1 tråd farge 11
- Farge 26** 1 tråd farge 3 + 1 tråd farge 11
- Farge 27** 1 tråd farge 8 + 1 tråd farge 12 + 1 tråd farge 13

Gjenta fra farge 1.

FARGENØKKELE C1

- Farge 1** 1 tråd farge 8 + 1 tråd farge 12
- Farge 2** 1 tråd farge 2 + 1 tråd farge 11
- Farge 3** 1 tråd farge 3 + 1 tråd farge 12
- Farge 4** 1 tråd farge 7 + 1 tråd farge 12
- Farge 5** 1 tråd farge 9 + 1 tråd farge 12
- Farge 6** 1 tråd farge 5 + 1 tråd farge 11 + 1 tråd farge 13
- Farge 7** 1 tråd farge 4 + 1 tråd farge 11
- Farge 8** 1 tråd farge 1 + 1 tråd farge 11
- Farge 9** 1 tråd farge 3 + 1 tråd farge 11
- Farge 10** 1 tråd farge 2 + 1 tråd farge 11
- Farge 11** 1 tråd farge 10 + 1 tråd farge 12
- Farge 12** 1 tråd farge 9 + 1 tråd farge 12
- Farge 13** 1 tråd farge 8 + 1 tråd farge 12
- Farge 14** 1 tråd farge 5 + 1 tråd farge 11 + 1 tråd farge 13
- Farge 15** 1 tråd farge 4 + 1 tråd farge 11
- Farge 16** 1 tråd farge 3 + 1 tråd farge 11

Gjenta fra farge 1.

FARGENØKKEL C2

- Farge 1** 1 tråd farge 7 + 1 tråd farge 12 + 1 tråd farge 13
Farge 2 1 tråd farge 6 + 1 tråd farge 12
Farge 3 1 tråd farge 3 + 1 tråd farge 11
Farge 4 1 tråd farge 10 + 1 tråd farge 12
Farge 5 1 tråd farge 9 + 1 tråd farge 12
Farge 6 1 tråd farge 2 + 1 tråd farge 11
Farge 7 1 tråd farge 8 + 1 tråd farge 12
Farge 8 1 tråd farge 4 + 1 tråd farge 11
Farge 9 1 tråd farge 1 + 1 tråd farge 11
Farge 10 1 tråd farge 5 + 1 tråd farge 11 + 1 tråd farge 13
Farge 11 1 tråd farge 2 + 1 tråd farge 11
Farge 12 1 tråd farge 7 + 1 tråd farge 12
Farge 13 1 tråd farge 9 + 1 tråd farge 12
Farge 14 1 tråd farge 3 + 1 tråd farge 11
Farge 15 1 tråd farge 5 + 1 tråd farge 11
Farge 16 1 tråd farge 10 + 1 tråd farge 12
Gjenta fra farge 1.

2 st sammen: Hekle 1 st, men ikke trekk gjennom siste løkke, hekle 1 st til i neste m, når det er 3 løkker på nålen, ta et kast på nålen og trekk gjennom alle 3 løkkene.

3 st sammen: Hekle 1 st, men ikke trekk gjennom siste løkke, hekle 1 st til i neste m, men ikke trekk gjennom siste løkke, hekle 1 st til i neste m, når det er 4 løkker på nålen, ta et kast på nålen og trekk gjennom alle 4 løkkene.

NB! Alle mål tas i siden av arbeidet.

BAKSTYKKET

Legg opp 59 (71) 77 lm med farge 1 i fargenøkkel **A**, og heklenål nr 7. Snu, og hekle videre etter diagram **A**, og fargenøkkel **A**. **NB!** 1. st hekles i 4. lm fra nålen. På siste rad i diagrammet felles 3 st jevnt fordelt over de midterste 17 st (= nakke), ved å hekle 2 st sammen 3 ganger. **NB!** Når det skiftes farge, stopp før siste gjennomtrekking, skift farge og trekk tråden gjennom. For å slippe og feste tråder, kan man hekle trådene inn på baksiden av arbeidet. Klipp av garnet.

HØYRE FORSTYKKE

Legg opp 32 (38) 41 lm med farge 1 i fargenøkkel **B1**, og heklenål nr 7. Snu, og hekle videre etter diagram **B1**, og fargenøkkel **B1**. Klipp av garnet.

VENSTRE FORSTYKKE

Legg opp 32 (38) 41 lm med farge 1 i fargenøkkel **B2**, og heklenål nr 7. Snu, og hekle videre etter diagram **B2**, og fargenøkkel **B2**. Klipp av garnet.

HØYRE ERME

Legg opp 45 (49) 49 lm med farge 1 i fargenøkkel **C1**, og heklenål nr 7. Snu, og hekle videre etter diagram **C**, og

fargenøkkel **C1**. Klipp av garnet.

VENSTRE ERME

Legg opp 45 (49) 49 lm med farge 1 i fargenøkkel **C2**, og heklenål nr 7. Snu, og hekle videre etter diagram **C**, og fargenøkkel **C2**. Klipp av garnet.

MONTERING

Sy sammen i sidene og på skuldrene med madrassting. Bruk 1 tråd SOFT i den fargen som passer best inn i arbeidet. Sy sammen ermene med madrassting, men la det stå igjen ca 1 rad, som sys til i ermehullet. Sy i ermene med madrassting.

KANT LANGS FORKANTER, NAKKE OG HALS

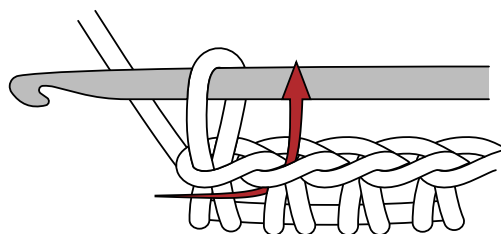
Begynn nederst på venstre forstykke, og hekle en rad **krepse-m** med 1 tråd SOFT, i ønsket farge, langs venstre forstykke, rundt halsen og ned langs høyre forstykke.




KREPSEMASKER

Dette er fastmasker som hekles fra venstre mot høyre, i stedet for fra høyre mot venstre. Disse gir en fin avslutningskant.

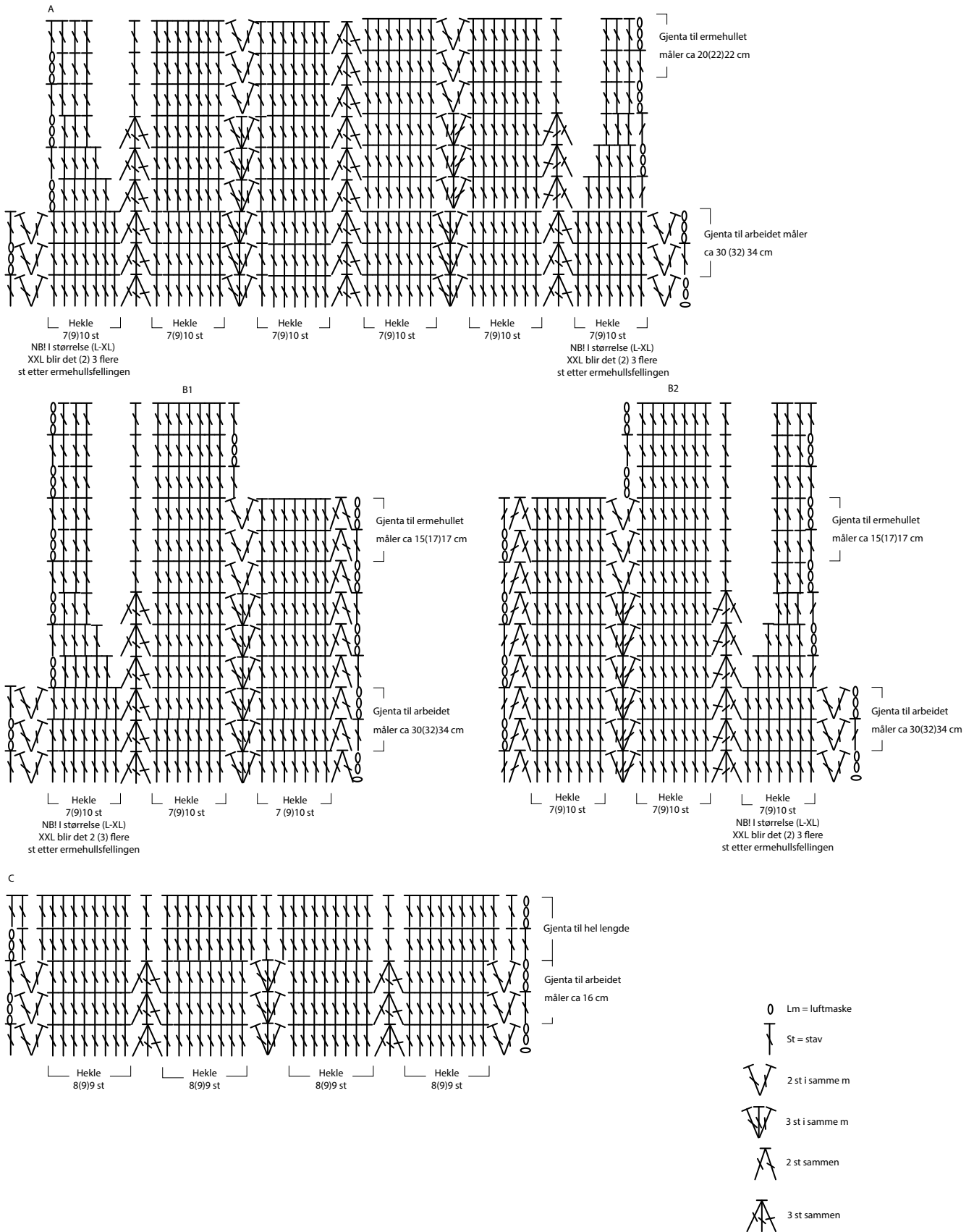
1.



2.



DIAGRAM



Ønsker du inspirasjon til ditt neste strikkeprosjekt? Sjekk ut nettsiden houseofyarn.no