



DALE[®]
GARN

HOUSE of YARN

BARNEROSE VOTTER

DG 485-09 | SOFT MERINO



DG 485-09

BARNEROSE VOTTER

DESIGN

Ane Kydland Thomassen

GARN

SOFT MERINO 100 % ekstra fin merinoull,
50 gram = ca 187 meter

STØRRELSER

Baby (2-4) 6 (8-10) år

GARNFORBRUK

Farge 1 1 nøste alle størrelser

Farge 2 1 nøste alle størrelser

FARGER

Farge 1 Natur 3019

Farge 2 Pastellfarget print 3041

PINNEFORSLAG

Strømpep nr 2,5 og 3,5

STRIKKEFASTHET

27 m x 32 omganger glattstrikk og mønster på p nr 3,5
= 10 x 10 m

**Sjekk strikkefastheten ved å strikke en prøvelapp.
Tell antall m pr 10 cm, har du flere m enn oppgitt,
skift til tykkere p. Har du færre m, skift til tynnere p.**

FORKORTELSER

r = rett, vr = vrang, m = maske, p = pinne

© House of Yarn AS

Kopiering og publisering av materiale og oppskrifter,
eller bruk av dette i næringsøyemed, er ikke tillatt
uten avtale med House of Yarn AS.

Foto: House of Yarn



HØYRE VOTT

Legg opp 32 (36) 42 (48) m med farge 1 på p nr 2,5.
Strikk 5 (6) 7 (8) cm vrangbord rundt med 1 vridd r, 1 vr. Skift
til p nr 3,5, og strikk videre i glattstrikk og mønster etter
diagram **A (B1) C1 (D1)**.

Øk til tommelkile som diagrammet viser (gjelder ikke minste
størrelse) = 32 (40) 48 (56) m. På siste omgang i tommelkilen
(se uthevet ramme for kilen), strikkes det inn en tråd i
avvikende farge over de - (7) 9 (11) m i tommelkilen. Flytt m
tilbake på venstre p, og strikk videre med mønster som før.

Fell som diagrammet viser. Når alle fellingene er ferdige,
gjenstår det 8 m. Klipp av garnet, og trekk tråden gjennom m.

TOMMEL

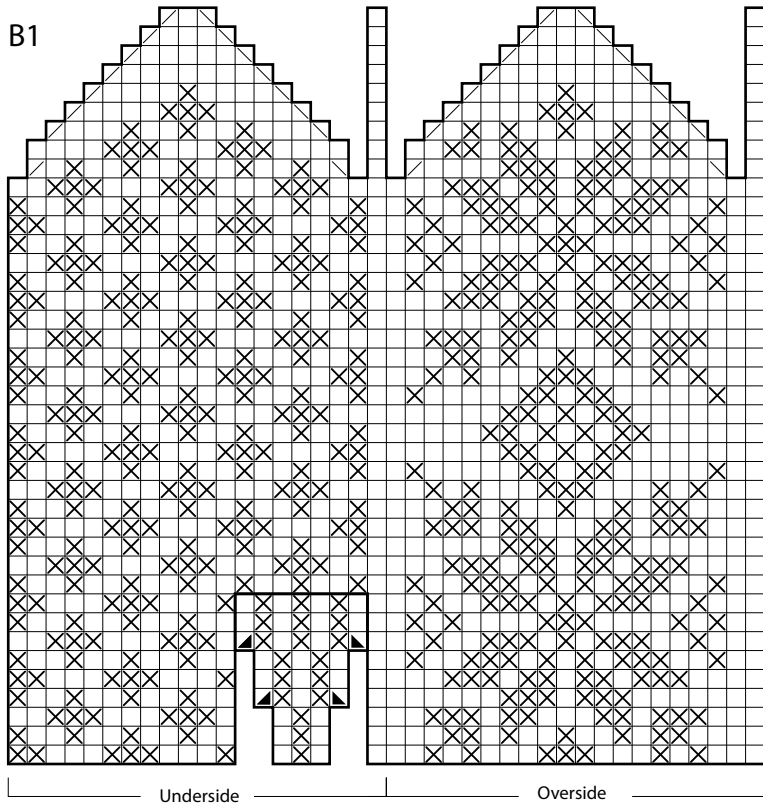
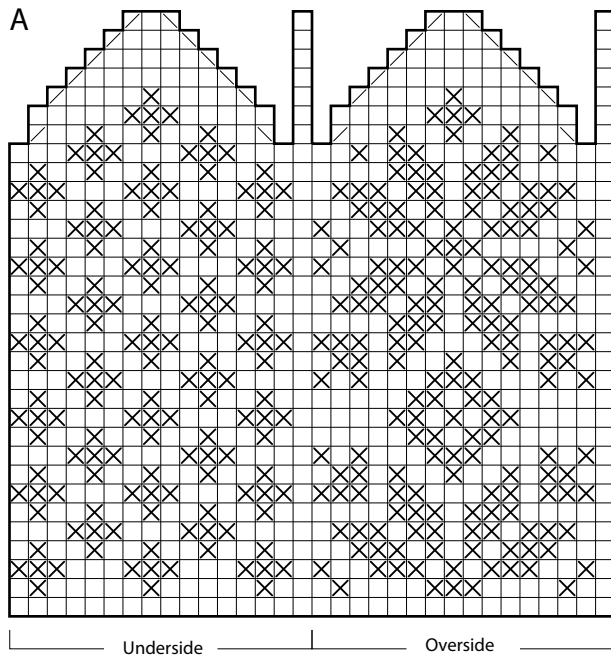
Strikkes ikke på den minste votten.

Trekk ut tråden, og sett m inn på p nr 3,5 = - (14) 18 (22) m.
Strikk videre rundt med mønster etter diagram
- **(B2) C2 (D2)**, **samtidig** som det på 1. omgang strikkes opp
1 m i hver side = - (16) 20 (24) m.
Når alle fellingene er ferdige, gjenstår det 8 m. Klipp av
garnet, og trekk tråden gjennom m.

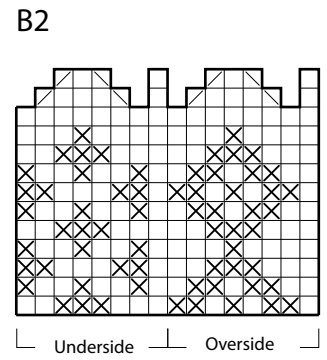
VENSTRE VOTT

Strikkes som høyre vott, men med tommelen i motsatt side
av undersiden av votten.

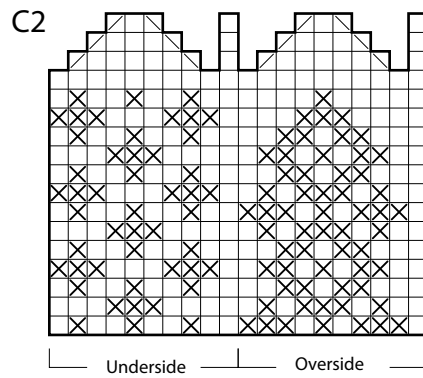
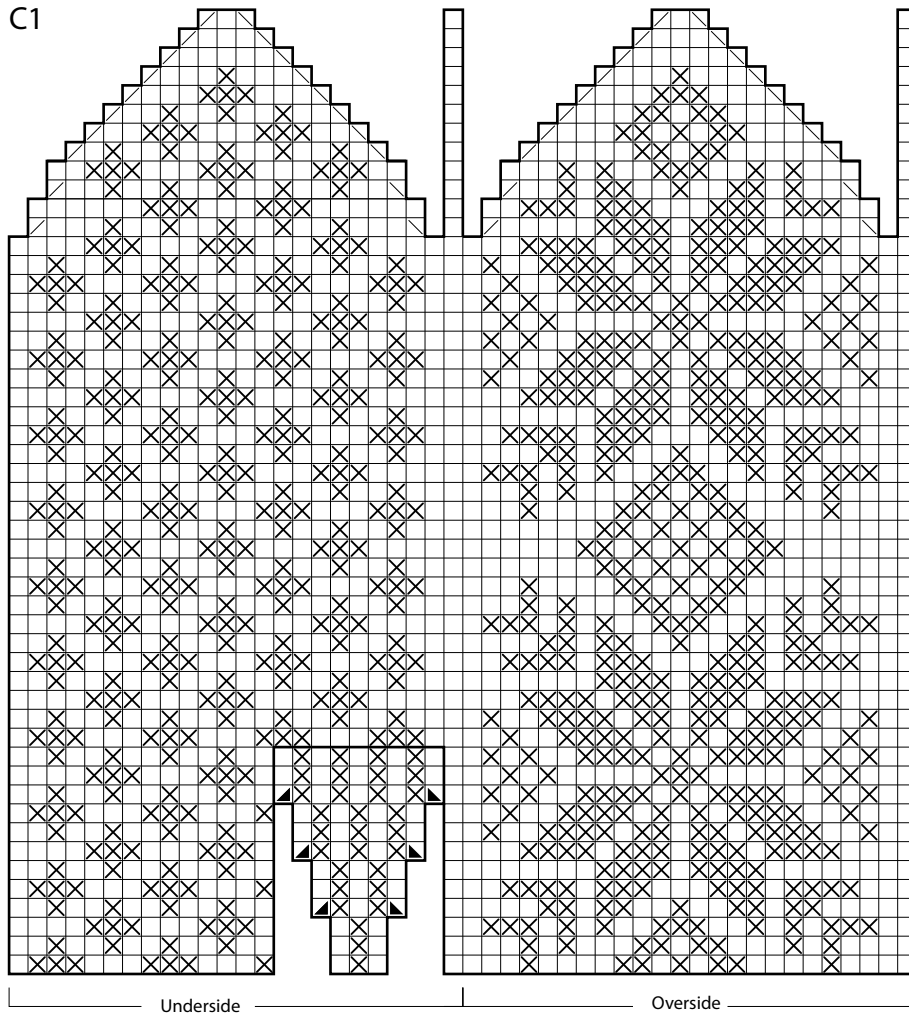
DIAGRAM



- Farge 1
- ⊗ Farge 2
- ▤ 2 vridd r sammen med farge 1
- ▨ 2 r sammen med farge 1
- ▴ Øk 1 h med farge 1
- ▾ Øk 1 v med farge 1




DIAGRAM



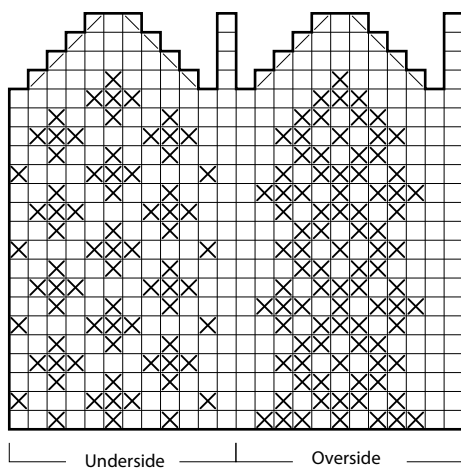
- Farge 1
- ⊗ Farge 2
- ◻ 2 vridd r sammen med farge 1
- ◻ 2 r sammen med farge 1
- ◼ Øk 1 h med farge 1
- ◼ Øk 1 v med farge 1

DIAGRAM

D1



D2



- Farge 1
- Farge 2
- 2 vridd r sammen med farge 1
- 2 r sammen med farge 1
- Øk 1 h med farge 1
- Øk 1 v med farge 1

Ønsker du inspirasjon til ditt neste strikkeprosjekt? Sjekk ut nettsiden houseofyarn.no