



DALE[®]
GARN

HOUSE of YARN

HALF'N HALF GENSER

DG 489-03 | MYK PÅFUGL & STERK



Dale Garn - en del av HOUSE of YARN

DG 489-03

HALF'N HALF GENSER

DESIGN

Ane Kydland Thomassen

GARN

MYK PÅFUGL 73 % mohair, 22 % ull, 5 % polyamid,
50 gram = ca 90 meter
STERK 40 % alpakka, 40 % merinoull, 20 % nylon,
50 gram = ca 137 meter

STØRRELSER

XS (S-M) M (L-XL)

NB! Plagget har oversize fasong. Velg ønsket størrelse etter måltabellen.

PLAGGETS MÅL

Overvidde ca 107 (117) 127 (137) cm
Hel lengde midt bak ca 52 (54) 57 (60) cm
Ermelengde ca 45 cm, eller ønsket lengde

GARNFORBRUK

Farge 1 9 (10) 12 (14) nøster
Farge 2 7 (8) 9 (10) nøster

FARGER

Farge 1 MYK PÅFUGL Natur 0020
Farge 2 STERK Natur/brun/rød/safran print 922

PINNEFORSLAG

Stor og liten rundp nr 7 og 8
Strømpep nr 7

STRIKKEFASTHET

12 m x 16 omganger glattstrikk med 1 tråd i hver kvalitet på p nr 8 = 10 x 10 cm
12 m halvpatent med 1 tråd i hver kvalitet på p nr 7 = 10 cm

**Sjekk strikkefastheten ved å strikke en prøvelapp.
Tell antall m pr 10 cm, har du flere m enn oppgitt,
skift til tykkere p. Har du færre m, skift til tynnere p.**

FINN RIKTIG STØRRELSE

1. Ta mål av et strikkeplagg som passer.
2. Sammenlign målene med oppskriften.
3. Velg størrelse ut fra overvidden på bolen.
4. Lengde på bol og ermer kan du strikke lenger eller kortere ved behov.

FORKORTELSER

r = rett, vr = vrang, m = maske, p = pinne



HALVPATENT

- 1. omgang:** Strikk vr.
- 2. omgang:** Strikk *1 patent-m, 1 vr, *, gjenta fra *-*. Gjenta 1.-2. omgang.

Hele arbeidet strikkes med en tråd i hver kvalitet.

BOLEN

Legg opp 128 (140) 152 (164) m på p nr 7. Sett et merke i hver side med 64 (70) 76 (82) m til for- og bakstykket.
Strikk rundt i **halvpatent** til arbeidet måler 32 (33) 34 (36) cm

Er du usikker på teknikken?

Se våre teknikk videoer på YouTube.

Denne typen raglanfelling:

<https://www.youtube.com/watch?v=ZLpzfZMblQY>

© House of Yarn AS

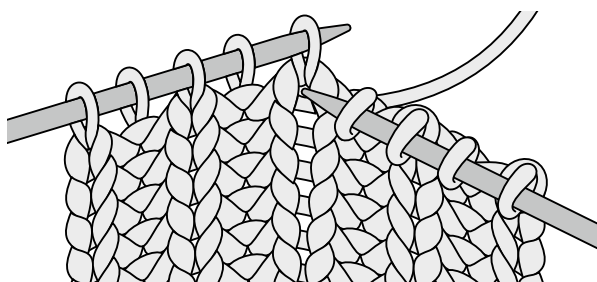
Kopiering og publisering av materiale og oppskrifter, eller bruk av dette i næringsøyemed, er ikke tillatt uten avtale med House of Yarn AS.

Foto: House of Yarn



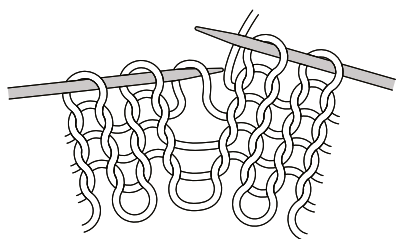
PATENTMASKE

Strikkes som en vanlig rett maske, men strikk i masken fra forrige pinne i stedet for i masken på pinnen.

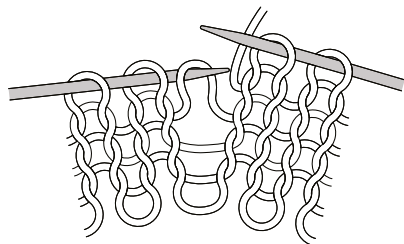


ØK 1 H OG 1 V

Øk 1 v: Ta tråden mellom 2 m, sett den på venstre p som bildet viser og strikk i bakre m-lenke.



Øk 1 h: Ta tråden mellom 2 m, sett den på venstre p som bildet viser og strikk i fremre m-lenke.



På siste omgang felles 10 m av i hver side = 54 (60) 66 (72) m til for- og bakstykket.

Legg arbeidet til side, og strikk ermene.

ERMENE

Legg opp 48 (50) 52 (54) m på p nr 7.

Strikk dobbelstrikk rundt slik:

1. omgang: *Strikk 1 r, ta 1 m vr løs av med tråden på forsiden av arbeidet*, gjenta fra *-* ut omgangen.

2. omgang: *Ta 1 m r løs av med tråden på baksiden av arbeidet, strikk 1 vr*, gjenta fra *-* ut omgangen.

Gjenta 1. og 2. omgang.

Strikk til arbeidet måler 5 cm. Strikk videre rundt i **halvpatent** til arbeidet måler 45 cm, eller ønsket lengde. På siste omgang felles 10 m av midt under ermet = 38 (40) 42 (44) m. La m stå på p, og strikk et erme til på samme måte.

BÆRESTYKKET

Sett venstre erme, forstykket, høyre erme og bakstykket inn på p nr 8 = 184 (200) 216 (232) m.

Sett et merke rundt 1 m i hver sammenføyning (den ytterste m i hver side på både for- og bakstykket). Strikk videre i glattstrikk.

På 2. omgang felles det til raglan slik:

Strikk til 1 m før merke-m. Ta 2 m løs av sammen (som om de strikkes r sammen), strikk 1 r, trekk de 2 løse m over.

(Ved å felle på denne måten, legger merke-m seg hele tiden som en tydelig m over de 2 m som blir felt bort.)

Gjenta raglanfellingene på hver 2. omgang 11 (12) 13 (14) ganger til. På neste omgang felles 8 (8) 10 (10) m midt foran av til hals = 80 (88) 94 (102) m. Strikk ut omgangen, og flytt omgangens begynnelse til etter halsfellingene. Fell videre til raglan på hver 2. p 4 ganger til. **Samtidig** felles det videre til halsen i begynnelsen av hver p 2,1,1,1 (2,2,1,1) 3,2,1,1 (3,2,1,1) m i hver side = 38 (44) 48 (56) m.

HALSKANT

Sett m fra bærestykke inn på p nr 7, og strikk opp 1 m i hver m langs halsfellingene.

Strikk 1 omgang glattstrikk, **samtidig** som m-tallet reguleres jevnt fordelt til 56 (58) 60 (62) m. Strikk 12 cm vrangbordstrikk rundt med 1 vridd r, 1 vr. **NB!** Reguler m slik at merke-m fortsetter som en vridd r m i vrangbordstrikket.

Fell av med r og vr m. Brett halskanten dobbel mot vrangen, og sy til.

Ønsker du inspirasjon til ditt neste strikkeprosjekt? Sjekk ut nettsiden **houseofyarn.no**