



DALE  
GARN

HOUSE of YARN

# HEKLA GLASSBRIKKER

DG 491-03 | LILLE LERKE



HOUSE of YARN  
Julekalender 2024

***Luke 5***



DG 491-03

## HEKLA GLASSBRIKKER

### DESIGN

Ane Kydland Thomassen

### GARN

LILLE LERKE 53 % merinoull, 47 % bomull,  
50 gram = ca 142 meter

### MÅL

Omkrets ca 9,5 cm

### GARNFORBRUK

1 nøste (1 brikke veier ca 5-6 gram)

### FARGER

Halvbleket hvit 0017, lys grå 8167 og sand 8151

### PINNEFORSLAG

Heklenål nr 2,5

### HEKLEFASTHET

1 brikke heklet på nål nr 2,5 måler ca 9,5 cm

**Sjekk heklefastheten ved å hekle en prøvelapp.**

**Tell antall st pr 10 cm, har du flere st enn oppgitt, skift til tykkere nål. Har du færre st, skift til tynnere nål.**

### FORKORTELSER

r = rett, vr = vrang, m = maske, p = pinne

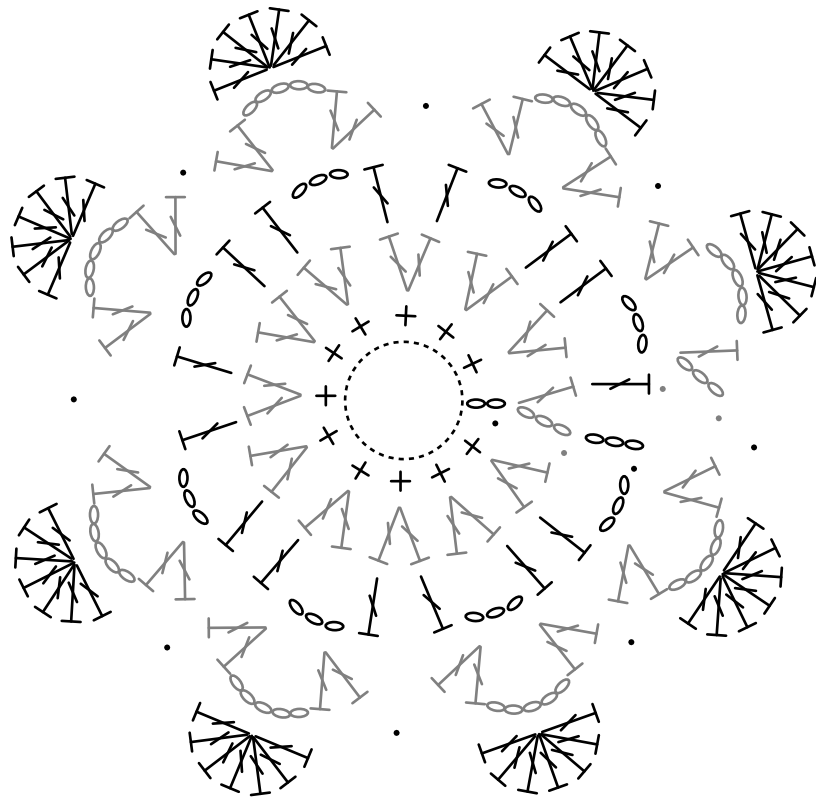
Begynn med magisk ring, og hekle som vist i diagrammet med heklenål nr 2,5.











#### © House of Yarn AS

Kopiering og publisering av materiale og oppskrifter, eller bruk av dette i næringsøyemed, er ikke tillatt uten avtale med House of Yarn AS.



DIAGRAM



-  Magisk ring - Surr tråden rundt venstre pekefinger 2 ganger, stikk nålen i ringen, og hekle 1 kjm
-  kjm (kjedemaske)
-  1m (luftmaske)
-  2 1m = 1 fm
-  fm (fastmaske)
-  st (stav)
-  3 1m + 1 st i samme m
-  2 st i samme m
-  2 st, 5 1m, 2 st i 1m buen
-  7 st i 1m buen

Ønsker du inspirasjon til ditt neste strikkeprosjekt? Sjekk ut nettsiden [houseofyarn.no](https://houseofyarn.no)