

Bæstmor

# DIVANO KNESTRØMPE

BM 04-25 | COOKING IN CAIRO



BM 04-25

## DIVANO KNESTRØMPER

### DESIGN

House of Yarn

### GARN

COOKING IN CAIRO 100 % ultrafine merino,  
50 gram = ca 220 meter

### STØRRELSER

26-28 (29-31) 32-34 (35-37) 38-40

### GARNFORBRUK

3 (3) 3 (4) 4 nøster

### FARGE

Grey melange 503

**NB!** Vi har oppdatert garnet i denne oppskriften da garnet har gått ut av produksjon. Derfor kan fargene avvike noe fra bildet.

### PINNEFORSLAG

Strømpep nr 2,5

### STRIKKEFASTHET

30 m glattstrikk på p nr 2,5 = 10 cm

**Sjekk strikkefastheten ved å strikke en prøvelapp. Tell antall m pr 10 cm, har du flere m enn oppgitt, skift til tykkere p. Har du færre m, skift til tynnere p.**

### FORKORTELSER

r = rett, vr = vrang, m = maske, p = pinne



### HØYRE STRØMPE

Legg opp 76 (84) 92 (100) 100 m på p nr 2,5, og strikk 9 (10) 10 (11) 12 cm vrangbordstrikk rundt med 1 vr, \*2 r, 2 vr\*, gjenta fra \*-\*, slutt med 2 r, 1 vr.

Sett et merke i begynnelsen av omgangen (= mellom 2 vr m, midt bak).

Strikk videre i vrangbordstrikk som før, og mønster etter diagram **A** over de midterste

18 m (= midt foran) = 84 (92) 100 (108) 108 m etter 3. omgang i diagrammet.

**Samtidig**, når arbeidet måler 14 (16) 17 (19) 21 cm, felles 1 m på hver side av merket ved å strikke 2 vridd vr sammen etter merket og 2 vr sammen før merket.

Gjenta fellingene på hver cm til det er felt i alt 16 (18) 22 (22) 22 ganger = 52 (56) 56 (64) 64 m. Strikk til arbeidet måler ca 38 (41) 44 (50) 55 cm.

Sett et merke i hver side med 22 (24) 24 (28) 28 m til hæl og 30 (32) 32 (36) 36 m til vrist.

**Hæl:** Strikk glattstrikk fram og tilbake over hæl-m til hælen måler 4,5 (5) 5,5 (5,5) 6 cm og siste p er fra retten.

**Hælfelling:** Sett et merke midt på hælen. Strikk videre i glattstrikk. Strikk 2 m forbi midten, strikk 2 vridd vr sammen, 1 vr. Snu og strikk 2 m forbi midten, strikk 2 r sammen, 1 r. Snu og strikk til m før «hullet», strikk m før og etter «hullet» vridd vr sammen, strikk 1 vr.

#### © House of Yarn AS

Kopiering og publisering av materiale og oppskrifter, eller bruk av dette i næringsøyemed, er ikke tillatt uten avtale med House of Yarn AS.

Snu og strikk til m før «hullet», strikk 2 r sammen, 1 r. Snu og fortsett slik til alle m utenfor «hullet» er strikket.

Strikk opp 12 (13) 14 (15) 16 m på hver side av hælen. Strikk videre rundt i med glattstrikk og mønster som før, og fell til kile ved å strikke 2 r sammen før de 30 (32) 32 (36) 36 vrist-m, og ta 1 m løs av, strikk 1 r, trekk den løse m over etter vrist-m. Gjenta fellingene på hver omgang til det gjenstår 50 (54) 54 (62) 62 m.

Strikk videre til arbeidet måler ca 14 (15,5) 17 (19) 21 cm, eller ønsket lengde, fra merket midt på hælen.

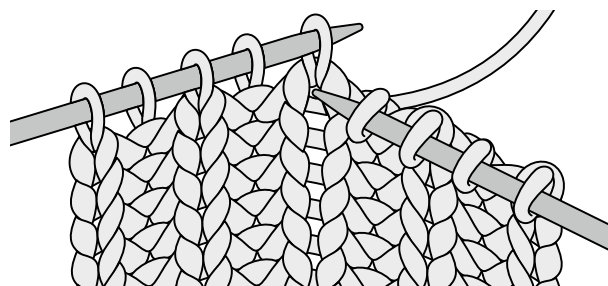
Strikk 1 omgang glattstrikk over alle m, **samtidig** som det felles 8 m jevnt fordelt over fletten = 42 (46) 46 (54) 54 m.

**Tåfelling:** Fell ved å strikke 2 r sammen, 1 r før hvert merke, og 1 r, ta 1 r løs av, 1 r, trekk den løse m over etter hvert merke = 4 m felt. Gjenta fellingene på hver 2. omgang i alt 3 ganger og videre på hver omgang til det gjenstår 14 m. Mask sammen (m fra oversiden mot m fra undersiden av sokken).

**NB!** Alternativt kan det strikkes en fellingsomgang til, garnet klippes av, og tråden trekkes gjennom de resterende 7 m. Strikk den venstre strømpen på samme måte, men med mønster etter diagram **B**.

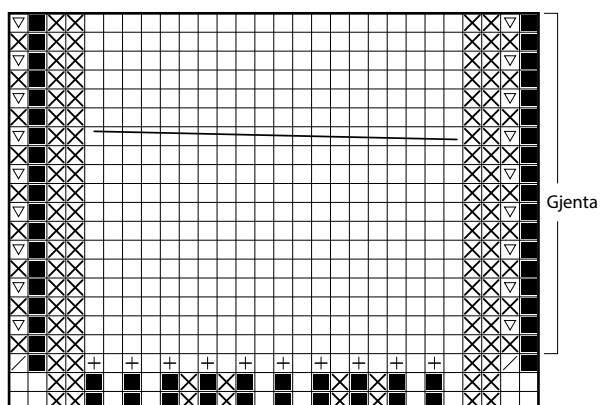
## PATENTMASKE

Strikkes som en vanlig rett maske, men strikk i masken fra forrige pinne i stedet for i masken på pinnen.

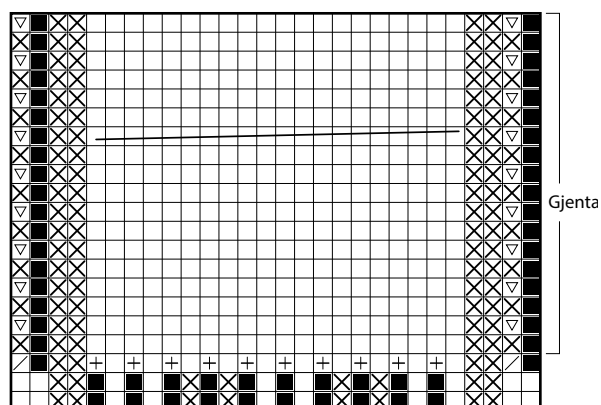


### DIAGRAM

A



B




**NB!** De nederste 2 linjene i diagrammet viser hvordan vrangborden leder over til mønster midt foran.

- Ingen m (hopp over denne ruten i diagrammet)
- R
- Vr
- 2 r sammen
- Patent-m (se egen forklaring)
- Øk 1 m ved å ta opp tråden mellom 2 m og strikke den vridd r



Sett 10 m på en hjelpep foran arbeidet, strikk 10 r, strikk m fra hjelpep r



Sett 10 m på en hjelpep bak arbeidet, strikk 10 r, strikk m fra hjelpep r

Ønsker du inspirasjon til ditt neste strikkeprosjekt? Sjekk ut nettsiden [houseofyarn.no](http://houseofyarn.no)