



RANA FK FOTBALLGENSER BARN 2-12 ÅR

DESIGN MONIKA ELIASSEN WOLDMO

OPPSKRIFT UTARBEIDET AV OBS MO I RANA/MJUKSTRIKK

GARN

Nordavind (mjukstrikk.no)

NORDAVIND 100 % superwash ull, 50 gram = ca 100 meter

STØRRELSER

2 (4) 6 (8) 10 (12) år

OBS! Se PLAGGETS MÅL og finn riktig størrelse

PLAGGETS MÅL

Overvidde ca 60 (64) 69 (72) 81 (85) cm

Hel lengde ca 37 (42) 45 (49) 53 (57) cm

Ermelengde ca 24 (27) 33 (36) 38 (40) cm

GARNFORBRUK

Farge 1 Marine 116: 3 (4) 5 (6) 7 (8)

Farge 2 Hvit 104: 2 (2) 2 (2) 3 (3)

FARGER

Farge 1 Marine 116

Farge 2 Hvit 104

PINNEFORSLAG

Stor og liten rundp og strømpep nr 3,5 og 4



Obs

STRIKKEFASTHET

22 m glattstrikk og mønster på p nr 4 = 10 cm
26 omganger glattstrikk på p nr 4 = 10 cm

Sjekk strikkefastheten ved å strikke en prøvelapp. Tell antall m pr 10 cm, har du flere m enn oppgitt, skift til tykkere p. Har du færre m, skift til tynnere p.

FINN RIKTIG STØRRELSE

1. Ta mål av et strikkeplagg som passer.
2. Sammenlign målene med oppskriften.
3. Velg størrelse ut fra overvidden på bolen.
4. Lengde på bol og ermer kan du strikke lenger eller kortere ved behov.

FORKORTELSER

r = rett, vr = vrang, m = maske, p = pinne

BOLEN

Legg opp 124 (132) 144 (150) 170 (178) m med farge 1 på rundp nr 3,5.

Strikk 1 omg rett og vrang, så 4 cm vrangbord rundt med 1 r i farge 2 hvit og 1 vr i farge 1 blå.

Sett et merke i hver side med 62 (66) 72 (75) 85 (89) m til for- og bakstykket.

Skift til p nr 4, og strikk videre i glattstrikk med farge 1.

Strikk til arbeidet måler 25 (27) 29 (31) 33 (35) cm. Strikk 6 omg av mønster A for 2-6 år og mønster B for 8-12 år. Fell 8 m av til ermehull i hver side (= 4 m på hver side av hvert merke) = 54 (58) 64 (67) 77 (81) m til for- og bakstykket.

La m stå på p, og strikk ermene.

ERMENE

Legg opp 34 (36) 38 (40) 42 (44) m med farge 1 på strømpep nr 3,5.

Strikk 1 omg rett og vrang, så 4 cm (totalt) vrangbord rundt med 1 r i farge 2 hvit og 1 vr i farge 1 blå.

Sett et merke rundt første og siste m = merke-m.

Skift til strømpep nr 4, og strikk videre i glattstrikk med farge 1.

Når arbeidet måler 6 cm, økes 1 m på hver side av merke-m.

Gjenta økningene på hver 2. (2.) 2,5. (2,5.) 2,5.(2,5.) cm i alt 8 (9) 9 (11) 11 ganger = 48 (52) 54 (56) 58 (60) m. **Samtidig** når ermet måler 23 (26) 32 (35) 37 (39) cm. eller ønsket lengde, strikkes 6 omg av mønster A for 2-6 år og mønster B for 8-12 år. Fell 8 m av til ermehull i hver side (= 4 m på hver side av hvert merke) = 40 (44) 46 (48) 50 (52)

BÆRESTYKKET

Sett venstre erme, forstykket, høyre erme og bakstykket inn på p nr 4 = 188 (204) 220 (230) 254 (266) m. Sett et merke rundt 2 m i hver sammenføyning (1 m fra ermet + 1 m fra for- eller bakstykket) i hver sammenføyning = 4 merker.

Fortsett rundt i glattstrikk etter mønster A, str. 2-6 år og B str. 8-12 år, og deretter i farge 1.

Samtidig feller du til raglan hver 2. omgang ved å strikke 2 vridd r sammen før hvert merke og 2 r sammen etter hvert merke. Merke-m strikkes hele tiden r.

Gjenta raglanfellingene på hver 2. omgang 15 (17) 18 (20) 22 (23) ganger.

Samtidig, når det er felt til raglan i alt 12 (14) 15 (16) 18 (19) ganger, felles de midterste 10 (10) 10 (12) 2 (12) m av til hals. Fortsett fram og tilbake i glattstrikk, og fell videre til halsen i begynnelsen av hver p 3m og 2 m i hver side.

MONTERING

Sy sammen under ermene.

HALSKANT

Sett m fra bærestykket inn på p nr 3,5. **Samtidig** plukkes det opp masker med farge 1 rundt halsen. Tilpass antall masker. Det bør totalt være ca. 72 (72) 80 (80) 86 (86) masker.

Tallet må være delelig på 2. Strikk 3,5 cm vrangbordstrikk rundt med 1 r i farge 2 hvit og 1 vr i farge 1 blå. Avslutt med en omgang i farge 1, blå.

Fell løst av.

BRODÈRING

Broder RANA og Rana FK-logo med maskesting.

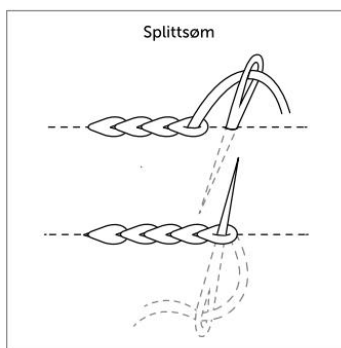
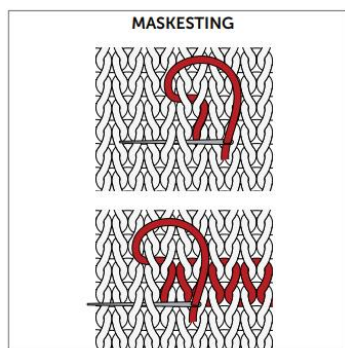
Årstall og/eller Rana FK i logo, kan alternativt broderes med splittsøm eller kjedesting

RANA: Se midt-pil i diagram for plassering.

Havmannen sys under den nederste stripen med maskesting.

Hvis du ønsker kan du sy Rana FK og/eller 2017 i logoen.

TIPS! Bruk maskemarkører som hjelpemiddel



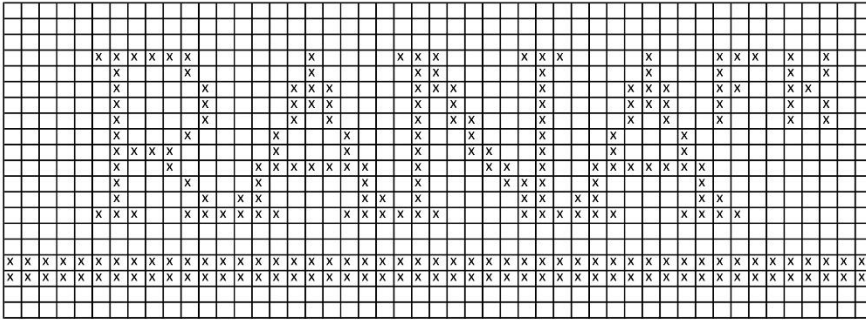
Kjedesting



Obs

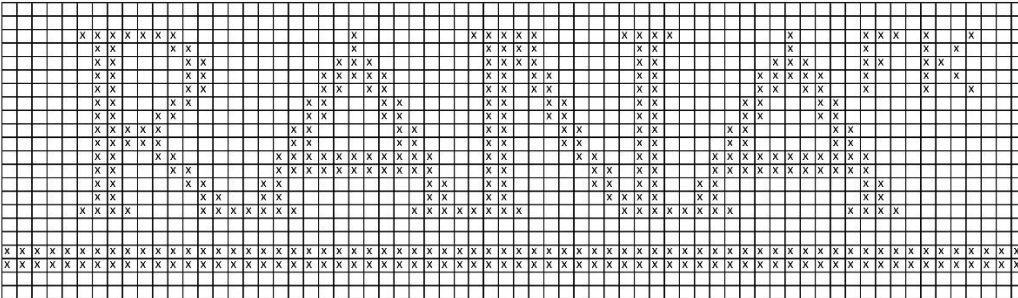
MØNSTER A, 2-6 ÅR

Farge 1 Marine Farge 2 Hvit






MØNSTER B, 8-12 ÅR

Farge 1 Marine Farge 2 Hvit



Farge 2 hvit



© House of Yarn AS Kopiering og publisering av materiale og oppskrifter, eller bruk av dette i næringsøyemed, er ikke tillatt uten avtale med House of Yarn AS.

Obs