



## RANA FK FOTBALLGENSER

DESIGN MONIKA ELIASSEN

### GARN

[Nordavind \(mjukstrikk.no\)](http://mjukstrikk.no)

NORDAVIND 100 % superwash ull, 50 gram = ca 100 meter

### STØRRELSER

XXS (XS) S (M) L (XL) XXL (XXXL)

OBS! Se PLAGGETS MÅL og finn riktig størrelse

### PLAGGETS MÅL

Overvidde ca 84 (93) 98 (107) 115 (124) 135 (140) cm

Hel lengde ca 60 (62) 64 (66) 68 (70) 72 (74) cm

Ermelengde dame ca 49 cm, eller ønsket lengde

Ermelengde herre ca 54 cm, eller ønsket lengde

### GARNFORBRUK

Farge 1: 9 (10) 10 (11) 12 (13) 15 (17) nøster

Farge 2: 4 nøste alle størrelser

### FARGER

Farge 1 Marine 116

Farge 2 Hvit 104

### PINNEFORSLAG

Stor og liten rundp og strømpep nr 3,5 og 4

### STRIKKEFASTHET

22 m glattstrikk og mønster på p nr 4 = 10 cm

26 omganger glattstrikk på p nr 4 = 10 cm

**Obs**

Sjekk strikkefastheten ved å strikke en prøvelapp. Tell antall m pr 10 cm, har du flere m enn oppgitt, skift til tykkere p. Har du færre m, skift til tynnere p.

### FINN RIKTIG STØRRELSE

1. Ta mål av et strikkeplagg som passer.
2. Sammenlign målene med oppskriften.
3. Velg størrelse ut fra overvidden på bolen.
4. Lengde på bol og ermer kan du strikke lenger eller kortere ved behov.

### OPPSKRIFT UTARBEIDET AV OBS MO I RANA/MJUKSTRIKK

#### FORKORTELSER

r = rett, vr = vrang, m = maske, p = pinne

#### BOLEN

Legg opp 184 (204) 216 (236) 252 (272) 296 (308) m med farge 1 på rundp nr 3,5.

Strikk 1 omg rett og vrang, så 5 cm vrangbord rundt med 1 r i farge 2 hvit og 1 vr i farge 1 blå.

Sett et merke i hver side med 92 (102) 108 (118) 126 (136) 148 (154) m til for- og bakstykket.

Skift til p nr 4, og strikk videre i glattstrikk med farge 1.

Strikk til arbeidet måler 29 (30) 31 (34) 35 (38) 39 (41) cm. Strikk mønster A, **samtidig** når mønster A er 8 cm, felles 14 m av til ermehull i hver side (= 7 m på hver side av hvert merke) = 78 (88) 94 (104) 112 (122) 134 (140) m til for- og bakstykket.

La m stå på p, og strikk ermene.



obs

## ERMENE

Legg opp 44 (44) 48 (48) 52 (52) 56 (60) m med farge 1 på strømpep nr 3,5.

Strikk 1 omg rett og vrang, så 5 cm vrangbord rundt med 1 r i farge 2 hvit og 1 vr i farge 1 blå.

Sett et merke rundt første og siste m = merke-m.

Skift til strømpep nr 4, og strikk videre i glattstrikk med farge 1.

Når arbeidet måler 8 cm, økes 1 m på hver side av merke-m.

Gjenta økningene på hver 2,5. (2.) 2. (2.) 2. (1,5.) 1,5. (1,5.) cm i alt 16 (18) 18 (20) 20 (22) 23 (23) ganger = 76 (80) 84 (88) 92 (96) 102 (106) m. **Samtidig** når ermet måler 39 cm (dame)/ 44 cm (herre), eller ønsket lengde, strikkes mønster B. Obs! Det skal være like mange hvite omganger etter striper på erme og bol før felling.

Strikk til ermet måler 49 cm (dame) / 54 cm (herre), eller ønsket lengde. På siste omgang felles 14 m av midt under (= merke-m + 6 m på hver side) = 62 (66) 70 (74) 78 (82) 88 (92) m.

## BÆRESTYKKET

Sett venstre erme, forstykket, høyre erme og bakstykket inn på p nr 4 = 280 (308) 328 (356) 380 (408) 444 (464) m. Sett et merke rundt 2 m i hver sammenføyning (1 m fra ermet + 1 m fra for- eller bakstykket) i hver sammenføyning = 4 merker.

Fortsett rundt i glattstrikk etter mønster A, og deretter i farge 1.

På 2. omgang felles det til raglan ved å strikke 2 vridd r sammen før hvert merke og 2 r sammen etter hvert merke.

Merke-m strikkes hele tiden r.

Gjenta raglanfellingene på hver 4. omgang 3 (1) 0 (0) 0 (0) 0 (0) ganger til, deretter på hver 2.

omgang 18 (23) 26 (22) 22 (21) 19 (17) ganger, og videre på hver omgang 0 (0) 0 (8) 10 (14) 20 (24) ganger.

**Samtidig**, når det er felt til raglan i alt 22 (24) 25 (25) 26 (27) 31 (33) ganger, felles de midterste 10 (12) 14 (16) 18 (20) 22 (24) m av til hals. Fortsett fram og tilbake i glattstrikk, og fell videre til halsen i begynnelsen av hver p i hver side 3,2 m, og deretter 1 m til raglanfellingene er ferdige på bakstykket.

NB! Når det felles til raglan fra vrangen, strikkes 2 vr sammen før hvert merke og 2 vridd vr sammen etter hvert merke.

## MONTERING

Sy sammen under ermene.

## HALSKANT

Sett m fra bærestykket inn på p nr 3,5. **Samtidig** plukkes det opp masker med farge 1 rundt halsen. Tilpass antall masker. Det bør totalt være ca. 90 m for str. XS-M og ca. 98 m for str. L-XXXL. Tallet må være delelig på 2. Strikk 3,5 cm vrangbordstrikk rundt med 1 r i farge 2 hvit og 1 vr i farge 1 blå. Avslutt med en omgang i farge 1, blå.

Fell løst av.

## BRODÈRING

Broder RANA og Rana FK-logo med maskesting.

Årstall og/eller Rana FK i logo, kan alternativt broderes med splittsøm.

RANA: Se midt-pil i diagram for plassering.


Rana FK logo; starter på blå stripe under RANA

TIPS! Bruk maskemarkører som hjelpemiddel

The logo consists of the word "Obs" in a bold, blue, sans-serif font. The letter "O" is significantly larger than the letters "b" and "s".

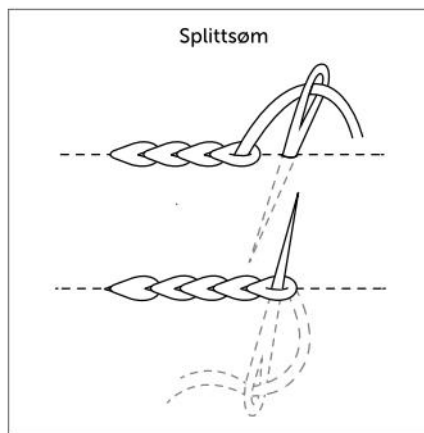
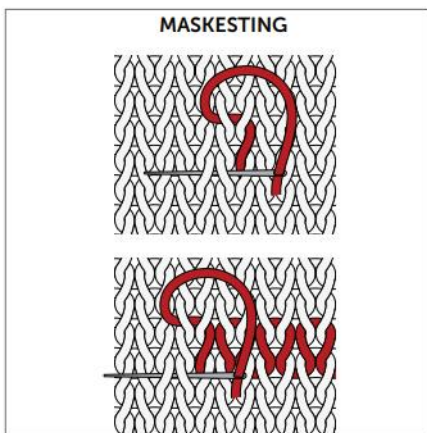

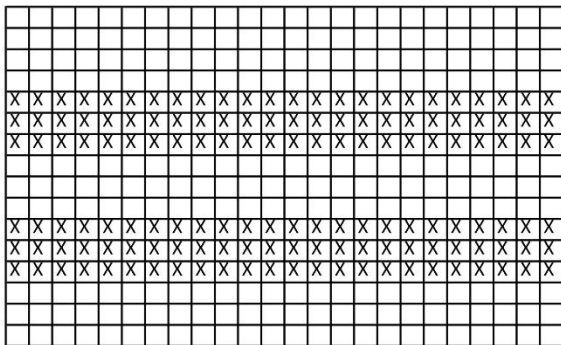
**MØNSTER A**

Farge 1 Marine  Farge 2 Hvit



**MØNSTER B**

Farge 1 Marine  Farge 2 Hvit



© House of Yarn AS Kopiering og publisering av materiale og oppskrifter, eller bruk av dette i næringsøyemed, er ikke tillatt uten avtale med House of Yarn AS.

