

#MJUKSTRIKK

**m
ju
k**



MG 12-04 | DAME

VERA GENSER

Maisgul

U
3,5+4



VERA GENSER MAISGUL

GARN BRUKT I DENNE OPPSKRIFTEN:

VÅRSØG 100 % økologisk bomull,
50 gram = ca 100 meter

DESIGN Mari Kalberg Skjæveland

STØRRELSER S (M) L (XL) XXL

OBS! Se **PLAGGETS MÅL** og finn riktig størrelse

PLAGGETS MÅL

Overvidde ca	90 (100) 108 (118) 130	cm
Hel lengde ca	59 (60) 63 (65) 66	cm
Ermelengde ca	48 cm, eller ønsket lengde	

GARNFORBRUK 10 (11) 13 (14) 15 nøster

FARGE Maisgul 954

PINNEFORSLAG Stor rundp nr 3,5 og 4

STRIKKEFASTHET

20 m mønster etter diagrammet på p nr 4 = 10 cm
22 m glattstrikk på p nr 4 = 10 cm

ALTERNATIVT GARN VESTAVIND, NORDAVIND, FØN

Slik finner du riktig størrelse:

1. Ta mål av et strikkeplagg som passer.
2. Sammenlign målene med oppskriften.
3. Velg størrelse ut fra overvidden på bolen.
4. Lengde på bol og ermer kan du strikke lenger eller kortere ved behov.

Sjekk strikkefastheten ved å strikke en prøvelapp.

Tell antall m pr 10 cm, har du flere m enn oppgitt, skift til tykkere p. Har du færre m, skift til tynnere p.

FORKORTELSER

r = rett, vr = vrang, m = maske, p = pinne

© House of Yarn AS

Kopiering og publisering av materiale og oppskrifter, eller bruk av dette i næringsøyemed, er ikke tillatt uten avtale med House of Yarn AS.

Arbeidet strikkes på tvers, fra erme til erme.

HØYRE ERME

Legg opp 44 (48) 52 (56) 60 m på p nr 3,5, og strikk 15 cm vrangbord fram og tilbake med 1 vridd r, 1 vr. **NB!** Fra vrangen strikkes 1 vridd vr, 1 r. Skift til p nr 4, slutt med 1 p fra retten. Strikk 1 p fra vrangen og øk 30 (30) 32 (32) 32 m jevnt fordelt på p ved å strikke 1 vr, 1 vridd vr i samme m = 74 (78) 84 (88) 92 m. Strikk videre med denne inndelingen: Strikk 14 (16) 19 (21) 23 m glattstrikk, 22 m mønster etter diagram **A**, 2 m glattstrikk, 22 m mønster etter diagram **B**, 14 (16) 19 (21) 23 m glattstrikk. Strikk til arbeidet måler 48 cm, slutt med 1 p fra vrangen. Sett et merke midt på arbeidet til å måle etter.

Strikk videre fram og tilbake med mønster som før. Legg opp til for- og bakstykket i slutten på hver p, 82 (84) 86 (88) 90 m, i hver side = 238 (246) 256 (264) 272 m. De nye m strikkes i glattstrikk. Når arbeidet måler 8 (10) 12 (14) 16 cm fra merket midt på arbeidet, deles arbeidet med 119 (123) 128 (132) 136 m til for- og bakstykket. Sett et nytt merke midt på arbeidet, og strikk hver del videre for seg.

BAKSTYKKET

= 119 (123) 128 (132) 136 m.

Strikk fram og tilbake med mønster som før, til bakstykket måler 29 (30) 30 (31) 33 cm fra siste merke. Slutt med 1 p fra vrangen.

FORSTYKKET

= 119 (123) 128 (132) 136 m.

Strikk som bakstykket. **NB!** Slutt med samme p som på bakstykket.

Sett for- og bakstykket inn på p nr 4 = 238 (246) 256 (264) 272 m. Sett et nytt merke midt på arbeidet til å måle etter. Begynn nede på forstykket, og strikk fram og tilbake med mønster som før. Når arbeidet måler 8 (10) 12 (14) 16 cm fra siste merke, felles det av til ermer i begynnelsen av hver p 82 (84) 86 (88) 90 m, i hver side = 74 (78) 84 (88) 92 m (= erme). Sett et nytt merke til å måle etter.

VENSTRE ERME

= 74 (78) 84 (88) 92 m.

Strikk fram og tilbake med mønster som før. **Samtidig**, når arbeidet måler 33 cm fra siste merke, strikk 1 p fra vrangen og fell 30 (30) 32 (32) 32 m jevnt fordelt, ved å strikke 2 vr sammen = 44 (48) 52 (56) 60 m. Skift til p 3,5, og strikk 15 cm vrangbord med 1 vridd r, 1 vr. Fell løst av på siste p. **NB!** Fra vrangen strikkes 1 vridd vr, 1 r.

MONTERING

Sy sammen ermene og i sidene. Strikk opp ca 1 m i hver m, men hopp over hver 4. m, på p nr 3,5, rundt nederste kant av bolen. Strikk 4 cm rundt i vrangbordstrikk med 1 vridd r, 1 vr. M-tallet må være delelig med 2. Fell løst av med r og vr m.

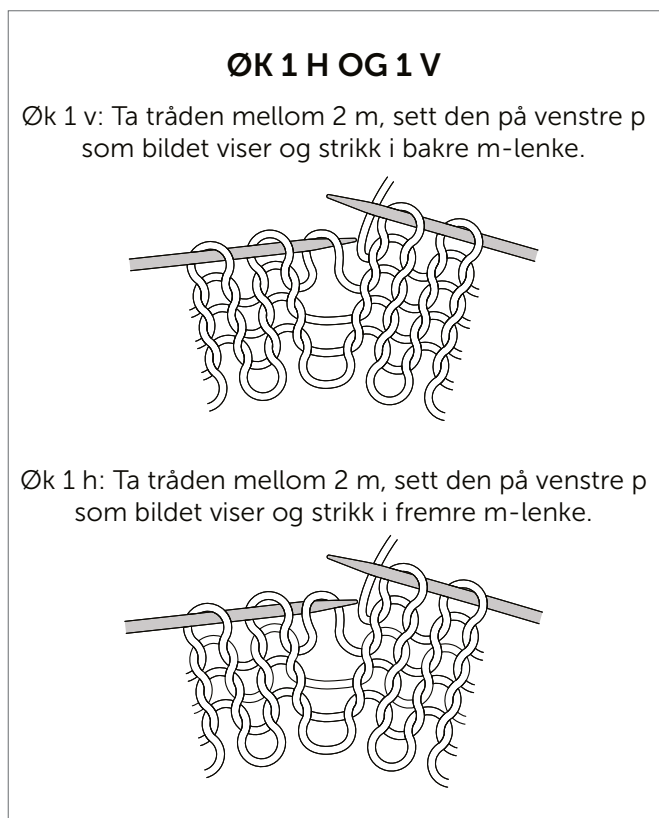
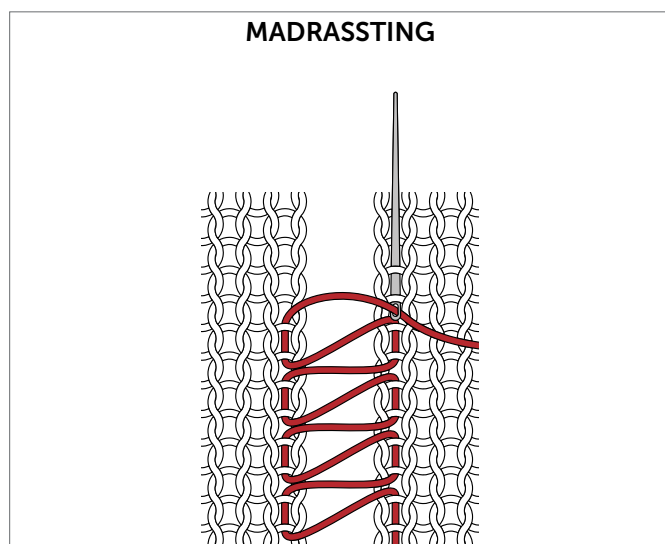

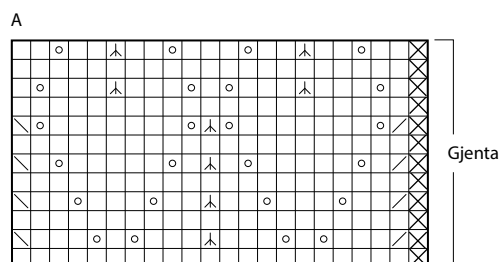


DIAGRAM A, B



- R på retten, vr på vrangen
- Vr på retten, r på vrangen
- Kast
- 2 r sammen
- 2 vridd r sammen
- Ta 2 m r løse av, 1 r, trekk de løse m over

01
02
03
04
05
06
07
08
09
10
11
12
13
14
15
16
17
18
19
20
21
22
23
24
25
26
27
28

**m
juk**

Vi er stolte over å kunne dele vår myke kolleksjon med deilige nøster i moderne og fine farger.
Med flere ulike garntyper, i nøye utvalgte blends, gir vi alle strikkere mulighet til å velge det garnet som passer dem.

Garnet er produsert av merkevarehuset House of Yarn, som er Nordens største leverandør av kvalitetsgarn.

mjuk-garn.no

coop

Coop Norge SA
Regnbueveien 5, N-1450
Langhus – Norge
Tel: 64 87 50 00
www.coop.no