

#MJUKSTRIKK

m
j
u
k



LITJÅSEN SITTEUNDERLAG

MG 25-14 | VINDUR



MG 25-14

LITJÅSEN SITTEUNDERLAG

DESIGN

VM X House of Yarn

GARN VINDUR 100 % ull, 50 gram = ca 95 meter

STØRRELSER

Ca 56 x 56 cm før toving

Ca 40 x 40 cm etter toving

GARNFORBRUK

Farge 1 6 nøster

Farge 2 2 nøster

Farge 3 2 nøster

FARGER

Farge 1 Blå melert 606

Farge 2 Rosa melert 612

Farge 3 Natur 601

PINNEFORSLAG

Stor rundp nr 5 og 5,5

STRIKKEFASTHET

18 m x 23 omganger glattstrikk på p nr 5 = 10 x 10 cm

18 m x 23 omganger glattstrikk og mønster på p nr 5,5

= 10 x 10 cm

Sjekk strikkefastheten ved å strikke en prøvelapp. Tell antall m pr 10 cm, har du flere m enn oppgitt, skift til tykkere p. Har du færre m, skift til tynnere p.

Oppskrift utarbeidet av: Brit Frafjord Ørstavik

FORKORTELSER

r = rett, vr = vrang, m = maske, p = pinne

Er du usikker på teknikken?

Se våre teknikkvideoer på YouTube.

Sammensying med madrassting:

<https://www.youtube.com/watch?v=MdjGQMVZwEg>

© House of Yarn AS

Kopiering og publisering av materiale og oppskrifter, eller bruk av dette i næringsøyemed, er ikke tillatt uten avtale med House of Yarn AS.



Legg opp 200 m med farge 1 på p nr 5,5.
Strikk rundt i glattstrikk og mønster etter diagrammet.
Fell av.

MONTERING

Sy sammen bunnen, og toppen med madrassting.


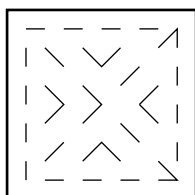
TOVING

Før arbeidet toves, sy tråklesting med en tråd som ikke tover, se illustrasjon, gjennom begge lag. Dette gjøres for at sitteunderlaget skal holde fasongen. Trekk trådene ut etter toving.

DIAGRAM

- Farge 1
- ⊗ Farge 2
- Farge 3

Tråklesting før toving



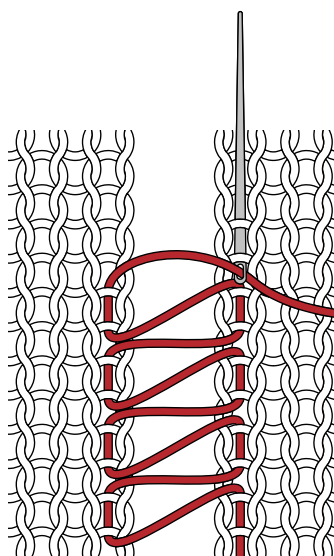
Skift til p nr 5,5

Skift til p nr 5 og strikk
til arbeidet måler ca 44 cm

Bruk p nr 5,5

Gjenta

MADRASSTING



Ønsker du inspirasjon til ditt neste strikkeprosjekt? Sjekk ut nettsiden mjukstrikk.no