



MODELL | 19-05

SETESDAL GENSER DUEBLÅ

MERINO BABYULL



#gjestalgarn #GG
#houseofyarn_norway


2,5+3 2,5+3 2,5+3

19-05

SETESDAL GENSER DUEBLÅ



GARN BRUKT I DENNE OPPSKRIFTEN:

MERINO BABYULL 100 % superwash merinoull, 50 gram = ca 175 meter

DESIGN House of Yarn

STØRRELSER 4 (6) 8 (10) år

OBS! Se **PLAGGETS MÅL** og finn riktig størrelse

PLAGGETS MÅL

Overvidde ca	62	(66)	71	(79)	cm
Hel lengde ca	42	(46)	50	(54)	cm
Ermelengde ca	27	(33)	36	(38)	cm

GARNFORBRUK

Dueblå 890	3	(4)	4	(5)	nøster
Denim 891	2	(2)	2	(3)	nøster

PINNEFORSLAG Stor og liten rundp og strømpep nr 2,5 og 3

STRIKKEFASTHET 28 m glattstrikk på p nr 3 = 10 cm
32 omganger på p nr 3 = 10 cm

Slik finner du riktig størrelse:

1. Ta mål av et strikkeplagg som passer.
2. Sammenlign målene med oppskriften.
3. Velg størrelse ut fra overvidden på bolen.
4. Lengde på bol og ermer kan du strikke lenger eller kortere ved behov.

Sjekk strikkefastheten ved å strikke en prøvelapp. Tell antall m pr 10 cm, har du flere m enn oppgitt, skift til tykkere p. Har du færre m, skift til tynnere p.

FORKORTELSER r = rett, vr = vrang, m = maske, p = pinne

Oppskrift utarbeidet av Ane Kydland Thomassen

© House of Yarn AS

Kopiering og publisering av materiale og oppskrifter, eller bruk av dette i næringsøyemed, er ikke tillatt uten avtale med House of Yarn AS.



BOLEN

Legg opp 172 (184) 196 (220) m med denim på rundp nr 2,5. Skift til dueblå og strikk 4 (4) 5 (5) cm vrangbord rundt med 2 r, 2 vr. Reguler m-tallet til 174 (186) 198 (222) m på siste omgang. Sett et merke i hver side med 87 (93) 99 (111) m til for- og bakstykket. Skift til p nr 3 og strikk glattstrikk og mønster etter diagram **A**. Begynn ved pil for valgt størrelse. Strikk til arbeidet måler 27 (30) 33 (36) cm. Strikk mønster etter diagram **B**. Begynn ved pil for valgt størrelse, og strikk over forstykket. Begynn på ny ved pilen, og strikk over bakstykket. Når mønster etter diagram **B** er ferdig, strikkes glattstrikk videre med denim. Strikk til arbeidet måler 38 (41) 45 (49) cm. Sett 23 (25) 27 (29) m midt foran på en maskeholder til hals. Fortsett med glattstrikk fram og tilbake, og fell videre til halsen på hver 2. p 2,2,1,1 m. **Samtidig**, når arbeidet måler 40 (44) 48 (52) cm, settes 31 (33) 35 (37) m midt bak på en maskeholder til nakke. Strikk hver del ferdig for seg, og fell videre til nakken på hver 2. p 1,1 m. Strikk til arbeidet måler 42 (46) 50 (54) cm. Fell av.

ERMENE

Legg opp 44 (48) 52 (56) m på strømpep nr 2,5 med denim på rundp nr 2,5. Skift til dueblå og strikk 4 (4) 5 (5) cm vrangbord rundt med 2 r, 2 vr. Sett et merke rundt 2 m midt under ermet. Skift til p nr 3 og strikk glattstrikk og mønster etter diagram **A**. Tell ut fra midt på ermet hvor diagrammet begynner. **Samtidig**, når arbeidet måler 5 (5) 6 (6) cm, økes 1 m på hver side av merket. Gjenta økningen på hver 1,5. (2.) 2. (2.) cm i alt 12 (12) 13 (14) ganger = 68 (72) 78 (84) m. Strikk til arbeidet måler 27 (33) 36 (38) cm, eller ønsket lengde. Slutt med en ensfarget omgang i mønsteret. Del arbeidet midt under ermet og strikk 2 cm vr glattstrikk fram og tilbake (= belegg). Fell løst av. Strikk et erme til.

MONTERING

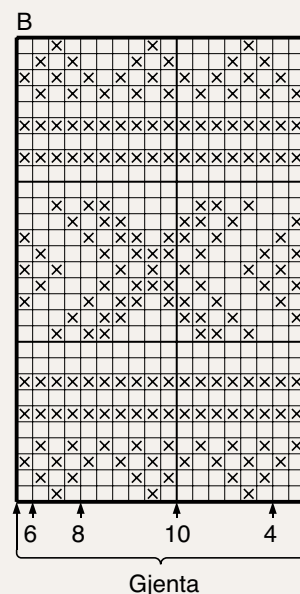
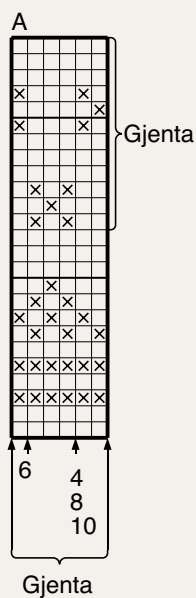
Merk av ermevidden i hver side. Sy godt med maskin på hver side av merkingen. Klipp opp mellom sømmene. Mask sammen på skuldrene, og sy i ermene. Pass på at midt på ermet møter skuldresømmen. Sy belegget over klippekanten.

HALSKANT

Bruk p nr 2,5 og denim. Strikk opp ca 88 (92) 96 (100) m, inkl de avsatte m, rundt halsen. Strikk 5 (6) 6 (6) cm vrangbord rundt med 2 r, 2 vr. Fell løst av med r og vr m. Brett kanten mot vrangen og sy til.




DIAGRAM A, B



□ Dueblå 890
⊗ Denim 891

Garn brukt i denne oppskriften



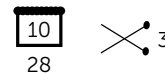
MERINO BABYULL



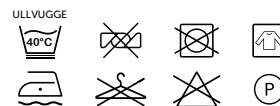
100 % superwash merinoull
Produsert av ITPGroup.no
for Gjestal Garn

MERINO BABYULL er et superwash-behandlet garn i 100 prosent ren merinoull. Garnet er mykt og nydelig til babyplagg, babytepper og all finstrikk. Merino Babyull passer også ypperlig til kjoler, jumpere, topper og kardigans til både voksne og barn.

NB! Strikkefastheten som er oppgitt på banderolen, er kun veiledende. Husk at du alltid skal følge strikkefastheten som er oppgitt i oppskriften.



50 gram = ca 175 meter



- Ullvugge 40 °C
- Bruk vaskemiddel for ull/silke
- Bruk ikke skyllemiddel
- Tørkes flatt



Prøv genseren i dus gul | GG 19-04

01
02
03
04
05
06
07
08
09
10
11
12
13
14
15
16
17
18
19
20
21
22
23
24
25
26
27
28

House of Yarn er Nordens største merkevarerhus,
grossist og produsent av kvalitetsgarn, strikkedesign og
accessoier til faghandel og kjedebutikker.

houseofyarn.no

HOUSE *of* YARN



dustorealpakka.no




dalegarn.no



knitathome.no



gjestal.no



houseofyarn.no

CAMILLA PIHL

camillapihlstrikk.no

GULLUNGEN *garn*

gullungengarn.no

#ORANSJESKJERF

oransjeskerf.no

FØLG HOUSE OF YARN OG VÅRE BRANDS PÅ SOSIALE MEDIER



[HOUSEOFYARN_NORWAY](https://www.instagram.com/houseofyarn_norway)



[HOUSEOFYARN.NO](https://www.facebook.com/houseofyarn.no)
[DUSTOREALPAKKA](https://www.facebook.com/dustorealpakka)
[DALEGARN.NO](https://www.facebook.com/dalegarn.no)
[GJESTALGARN](https://www.facebook.com/gjestalgarn)



[HOUSEOFYARN](https://www.pinterest.com/houseofyarn)

FORHANDLERINFORMASJON