



MODELL | 19-24

TRAKTOR GENSER & LUE LYS GRÅ

PURE MERINO



#gjestalgarn #GG
#houseofyarn_norway

U U |||
3,5+4 3,5+4 3,5+4

TRAKTOR GENSER & LUE LYS GRÅ



GARN BRUKT I DENNE OPPSKRIFTEN:
PURE MERINO 100 % superwashbehandlet
merinoull, 50 gram = ca 105 meter

DESIGN Ane Kydland Thomassen

STØRRELSER

Genser 1 (2) 4 (6) 8 år
Lue 1-2 (4-6) 8 år

OBS! Se **PLAGGETS MÅL** og finn riktig størrelse

PLAGGETS MÅL

Genser

Overvidde ca	56	(60)	65	(69)	73	cm
Hel lengde ca	32	(37)	42	(46)	50	cm
Ermelengde ca	19	(24)	27	(33)	36	cm

GARNFORBRUK

Genser

Lys grå melert 104	4	(5)	6	(7)	8	nøster
Rød 113	1 nøste alle størrelser					
Koksgrå melert 102	1 nøste alle størrelser					
Grå melert 103	1 nøste alle størrelser					

Lue

Lys grå melert 104	1	(2)	2	nøster		
Rød 113	1 nøste alle størrelser, eller rest					
Koksgrå melert 102	1 nøste alle størrelser, eller rest					
Grå melert 103	1 nøste alle størrelser, eller rest					

PINNEFORSLAG Stor og liten rundp og strømpep
nr 3,5 og 4

STRIKKEFASTHET 22 m glattstrikk på p nr 4 = 10 cm
29 omganger glattstrikk på p nr 4 = 10 cm

**Alternativt garn: BOMULL MERINO, SUPERWASH SPORT,
BOMULL NATURA**

Slik finner du riktig størrelse:

1. Ta mål av et strikkeplagg som passer.
2. Sammenlign målene med oppskriften.
3. Velg størrelse ut fra overvidden på bolen.
4. Lengde på bol og ermer kan du strikke lenger eller kortere ved behov.

**Sjekk strikkefastheten ved å strikke en prøvelapp.
Tell antall m pr 10 cm, har du flere m enn oppgitt,
skift til tykkere p. Har du færre m, skift til tynnere p.**

FORKORTELSER r = rett, vr = vrang, m = maske, p = pinne

© House of Yarn AS

Kopiering og publisering av materiale og oppskrifter,
eller bruk av dette i næringsøyemed, er ikke tillatt
uten avtale med House of Yarn AS.



19-24



GENSER

BOLEN

Legg opp 124 (132) 144 (152) 160 m med koksgrå melert på p nr 3,5.

Skift til rød og strikk 2 omganger vrangbord rundt med 1 vridd r, 1 vr. Skift til lys grå melert og strikk videre med 1 vridd r, 1 vr til arbeidet måler 4 (4) 5 (5) 5 cm.

Sett et merke i hver side med 62 (66) 72 (76) 80 m til for- og bakstykket. Skift til p nr 4 og strikk glattstrikk til arbeidet måler 19 (23) 27 (31) 34 cm.

Fell av 8 (8) 10 (10) 12 m (= 4 (4) 5 (5) 6 m på hver side av merket) i hver side til ermehull = 54 (58) 62 (66) 68 m til for- og bakstykket.

Legg arbeidet til side og strikk ermene.

ERMENE

Legg opp 32 (32) 36 (36) 40 m med koksgrå melert på p nr 3,5 og strikk vrangbord rundt som på bolen.

Sett et merke rundt 2 m midt under ermet = merke-m. Skift til p nr 4 og fortsett i glattstrikk.

Når arbeidet måler 5 (5) 6 (6) 6 cm, økes 1 m på hver side av merke-m. Gjenta økningene på hver 1,5. (2.) 2. (2.) 2,5. cm i alt 7 (9) 10 (12) 12 ganger = 46 (50) 56 (60) 64 m.

Strikk til arbeidet måler 19 (24) 27 (33) 36 cm, **samtidig** som det på siste omgang felles 8 (8) 10 (10) 12 m av (= merke-m + 3 (3)

4 (4) 5 m på hver side av merke-m) midt under ermet = 38 (42) 46 (50) 52 m.

Legg arbeidet til side og strikk et erme til.

BÆRESTYKKET

Sett venstre erme, forstykket, høyre erme og bakstykket inn på p nr 4 = 184 (200) 216 (232) 240 m. Omgangen begynner mellom bakstykket og venstre erme. Sett et merke i hver sammenføyning (= 4 merker).

Strikk 1 (1) 2 (2) 1 omganger glattstrikk.

På neste omgang felles det til raglan ved hvert merke slik: Strikk til 2 m før hvert merke. Ta neste m løs av, strikk 1 r, løft den løse m over, 2 r sammen.

Gjenta raglanfellingene på hver 2. omgang i alt 3 (5) 5 (5) 6 ganger = 160 (160) 176 (192) 192 m.

Strikk mønster etter diagram **A** og fell som diagrammet viser = 80 (80) 88 (96) 96 m.

HALSKANT

Fortsett med lys grå melert og p nr 3,5. Strikk 5 (5) 6 (6) 6 cm vrangbordstrikk rundt med 1 vridd r, 1 vr. Fell løst av med r og vr m. Brett halskanten dobbel mot vrangen og sy til.

MONTERING

Sy sammen under ermene.



LUE

Legg opp 84 (96) 102 m med koksgrå melert på p nr 3,5.

Skift til rød og strikk 2 omganger vrangbord rundt med 1 vridd r, 1 vr. Skift til lys grå melert og strikk videre med 1 vridd r, 1 vr til arbeidet måler 4 (5) 5 cm. Skift til p nr 4. Strikk 1 omgang r,

samtidig som m-tallet reguleres til 85 (96) 102 m. Strikk mønster etter diagram **B**.

Fortsett med glattstrikk, **samtidig** som m-tallet på 1. omgang reguleres til 84 (96) 102 m. Strikk til arbeidet måler 15 (18) 20 cm.

Strikk *2 r sammen, 4 r*, gjenta fra *-* ut omgangen. Strikk

1 omgang uten fellinger. På neste omgang felles det slik:

2 r sammen, 3 r, gjenta fra *-* ut omgangen. Fortsett å felle slik, med 1 m mindre mellom fellingene på hver 2. omgang til det gjenstår 14 (16) 17 m.

Lag en rund dusk med rød og sy til i toppen.

MASKESTING

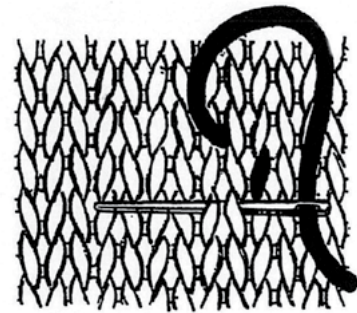
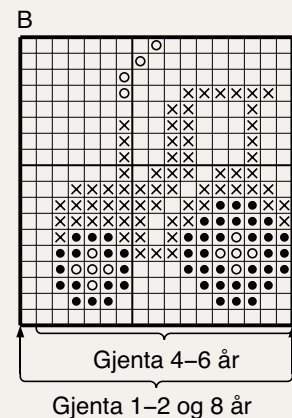
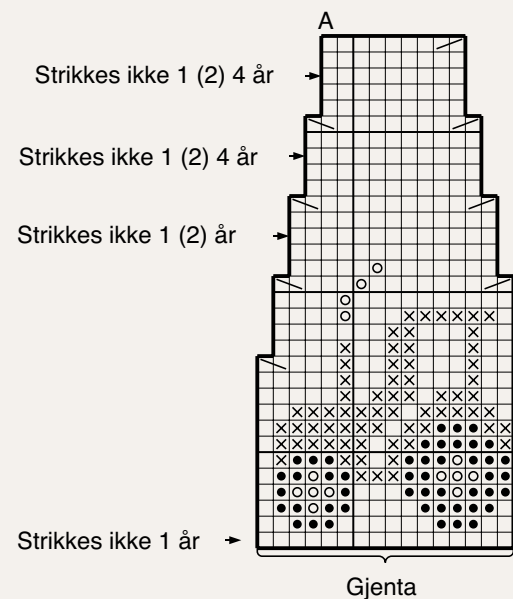


DIAGRAM A, B



- Lys grå melert 104
- Rød 113
- Koksgrå melert 102
- Strikk med lys grå melert, broder maskesting med grå melert 103 til slutt
- 2 vridd r sammen
- 2 r sammen

Garn brukt i denne oppskriften



PURE MERINO



100 % superwashbehandlet
merinoull
Produsert av ITPGroup.no
for Gjestal Garn

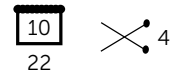
PURE MERINO er et rundspunnet garn i 100 prosent myk og behagelig merinoull i perlétvinn. Den spesielle tvingningen gir et garn med mye volum og elastisitet og dermed et svært jevnt og fint maske-bilde. Garnet er superwashbehandlet og velegnet til baby- og barneplagg som må tåle mye vask.

Pure Merino passer også ypperlig til kardigans, fincofter, gensere, kjoler, jumpere og topper til både voksne og barn. Den runde, spenstige garn-konstruksjonen har svært gode strikke-egenskaper og gir et jevnt og fint maske-bilde. Derfor er garnet spesielt flott til fletter, strukturstrikk og hullstrikk, i tillegg til glattstrikk og mønsterstrikk.

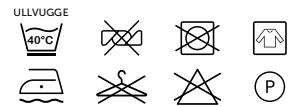
Pure Merino er like velegnet til både hekling og strikking.

Tips! Husk at du kan strikke med **Pure Merino**, **Bomull-Merino**, **Bomull Natura**, **Bomull Sport** og **Superwash Sport** etter samme oppskrift.

NB! Strikkefastheten som er oppgitt på banderolen, er kun veiledende. Husk at du alltid skal følge strikkefastheten som er oppgitt i oppskriften.



50 gram = ca 105 meter



- Ullvugge 40 °C
- Vrenges før vask
- Bruk vaskemiddel for ull/silke
- Bruk ikke skyllemiddel
- Tørkes flatt



Se også i natur | GG19-25

House of Yarn er Nordens største merkevarerhus,
grossist og produsent av kvalitetsgarn, strikkedesign og
accessoier til faghandel og kjedebutikker.

houseofyarn.no

HOUSE of YARN



dustorealpakka.no



dalegarn.no



knitathome.no



gjestal.no



houseofyarn.no

CAMILLA PIHL

camillapihlstrikk.no

GULLUNGEN
garn

gullungengarn.no

#ORANSJESKJERF

oransjeskerf.no

FØLG HOUSE OF YARN OG VÅRE BRANDS PÅ SOSIALE MEDIER



[HOUSEOFYARN_NORWAY](https://www.instagram.com/houseofyarn_norway)



[HOUSEOFYARN.NO](http://houseofyarn.no)
[DUSTOREALPAKKA](http://dustorealpakka.no)
[DALEGARN.NO](http://dalegarn.no)
[GJESTALGARN](http://gjestalgarn.no)



[HOUSEOFYARN](https://www.pinterest.com/houseofyarn)

FORHANDLERINFORMASJON

01
02
03
04
05
06
07
08
09
10
11
12
13
14
15
16
17
18
19
20
21
22
23
24
25
26
27
28