



MODELL | 19-28

ISLENDER BLÅ

SILJA



#gjestalgarn #GG
#houseofyarn_norway

U U |||
2,5+3 2,5+3 2,5+3



ISLENDER BLÅ



GARN BRUKT I DENNE OPPSKRIFTEN:

SIJLA 80 % superwash ull, 20 % nylon,
50 gram = ca 150 meter

DESIGN House of Yarn

STØRRELSER 4 (6) 8 (10) 12 år

OBS! Se **PLAGGETS MÅL** og finn riktig størrelse

PLAGGETS MÅL

Overvidde ca	65	(69)	74	(83)	88	cm
Hel lengde ca	40	(44)	48	(52)	56	cm
Ermelengde ca	27	(33)	36	(38)	40	cm

GARNFORBRUK

Denim 385	4	(5)	6	(6)	8	nøster
Natur 300	2	(2)	3	(3)	4	nøster

PINNEFORSLAG Stor og liten rundp og strømpep
nr 2,5 og 3

STRIKKEFASTHET 26 m glattstrikk på p nr 3 = 10 cm

Alternativt garn: ADORE ALPAKKA

Slik finner du riktig størrelse:

1. Ta mål av et strikkeplagg som passer.
2. Sammenlign målene med oppskriften.
3. Velg størrelse ut fra overvidden på bolen.
4. Lengde på bol og ermer kan du strikke lenger eller kortere ved behov.

Sjekk strikkefastheten ved å strikke en prøvelapp. Tell antall m pr 10 cm, har du flere m enn oppgitt, skift til tykkere p. Har du færre m, skift til tynnere p.

FORKORTELSER r = rett, vr = vrang, m = maske, p = pinne

© House of Yarn AS

Kopiering og publisering av materiale og oppskrifter, eller bruk av dette i næringsøyemed, er ikke tillatt uten avtale med House of Yarn AS.

19-28

BOLEN

Legg opp 152 (164) 176 (200) 212 m med denim på rundp nr 2,5.

Strikk 6 omganger vrangbord rundt med 1 vridd r, 1 vr. Skift til natur og strikk striper slik: 2 omganger natur, 4 omganger denim, 2 omganger natur og 6 omganger denim.

Skift til rundp nr 3. Strikk 1 omgang glattstrikk, **samtidig** som det økes 16 m jevnt fordelt = 168 (180) 192 (216) 228 m.

Sett et merke i hver side med 84 (90) 96 (108) 114 m til for- og bakstykket.

Strikk mønster etter diagrammet. Når arbeidet måler

36 (40) 44 (48) 52 cm felles de midterste 14 (16) 18 (20)

22 m på forstykket av til hals. Strikk videre fram og tilbake og fell

til halsen i hver side på hver 2. p 3,2,1,1 m (likt for alle størrelser).

Strikk til arbeidet måler 40 (44) 48 (52) 56 cm. Fell av.

ERMENE

Legg opp 38 (38) 42 (42) 46 m med denim på rundp

nr 2,5 og strikk vrangbord og striper som på bolen. Skift til

p nr 3, strikk 1 omgang glattstrikk, **samtidig** som det økes 10 (12)

10 (12) 10 m jevnt fordelt = 48 (50) 52 (54) 56 m. Sett et merke

rundt 2 m midt under ermet = merke-m. Strikk mønster etter

diagrammet, tell ut fra midt på ermet hvor diagrammet starter.

Når arbeidet måler 7 cm økes 1 m på hver side av merke-m.

Gjenta økningene på hver 3. (3,5.) 3. (3.) 2,5. cm i alt 6 (7) 8 (9)

11 ganger = 60 (64) 68 (72) 78 m.

Strikk til arbeidet måler 27 (33) 36 (38) 40 cm. Strikk videre fram

og tilbake til belegg slik: 5 p vrangt glattstrikk (= r på vrangen

og vr på retten) med denim. Fell av.

Strikk et erme til på samme måte.

MONTERING

Merk av til ermehull i hver side og sy 2 maskinsømmer med tette sting på hver side merket. Klipp opp mellom sømmene.

Sy sammen på skuldrene.

Sy i ermene, pass på at midten av ermet møter skuldursømmen.

Sy belegget til på vrangen.

HALSKANT

Strikk opp ca 90 (92) 94 (98) 102 m med denim på p nr 2,5.

Strikk vrangbordstrikk med 1 vridd r, 1 vr rundt slik: 4 omganger

denim, 2 omganger natur, 4 omganger denim, 2 omganger

natur, 12 omganger denim.

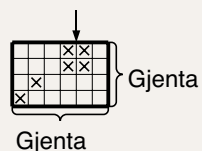
Fell av.

Brett kanten dobbel mot vrangen og sy til.




DIAGRAM

Midt på
ermet



□ Denim 385
☒ Natur 300

Garn brukt i denne oppskriften



SILJA SUPERWASH



80 % superwashull, 20 % nylon
Produsert av ITPGroup.no
for Gjestal Garn

SILJA SUPERWASH er et mykt og godt nylonforsterket ullgarn som egner seg til de aller fleste strikkeprosjekter der du ønsker et tynnere garn. **Silja Superwash** passer godt til bruksplagg, gensere og jakker som skal tåle mye bruk og slitasje. Garnet er også velegnet til finere sokker og strømper. **Silja Superwash** er flott til finkofter, gensere, skjørt og jakker, og til ullbukser og plagg til barnehageungen. Garnet er også velegnet til hekling, lappetepper og andre interiørprosjekter.

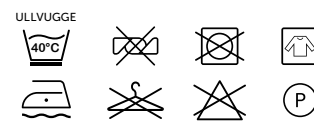
Tips! Husk at du kan strikke med **Silja Superwash** og **Adore Alpakka** etter samme oppskrift.

NB! Strikkefastheten som er oppgitt på banderolen, er kun veiledende. Husk at du alltid skal følge strikkefastheten som er oppgitt i oppskriften.



3-3,5

50 gram = ca 150 meter



- Ullvugge 40 °C
- Bruk vaskemiddel for ull/silke
- Bruk ikke skyllemiddel
- Tørkes flatt



Prøv genseren i kitt | GG19-29

House of Yarn er Nordens største merkevarerhus,
grossist og produsent av kvalitetsgarn, strikkedesign og
accessoier til faghandel og kjedebutikker.

houseofyarn.no

HOUSE of YARN



dustorealpakka.no




dalegarn.no



knitathome.no



gjestal.no



houseofyarn.no

CAMILLA PIHL

camillapihlstrikk.no

GULLUNGEN
garn

gullungengarn.no

#ORANSJESKJERF

oransjeskerf.no

FØLG HOUSE OF YARN OG VÅRE BRANDS PÅ SOSIALE MEDIER



[HOUSEOFYARN_NORWAY](https://www.instagram.com/houseofyarn_norway)



[HOUSEOFYARN.NO](http://houseofyarn.no)
[DUSTOREALPAKKA](http://dustorealpakka.no)
[DALEGARN.NO](http://dalegarn.no)
[GJESTALGARN](http://gjestalgarn.no)



[HOUSEOFYARN](https://www.pinterest.com/houseofyarn)

FORHANDLERINFORMASJON