



MODELL | 237-07

DIY JULEPYNT

MERINO BABYULL



#gjestalgarn #GG
#houseofyarn_norway



237-07



HEKLA MINI-SKO

Med rødt garn, legg opp 6 lm med heklenål 2,5 mm og ta sammen til en ring med 1 kjm.

1. omg: Hekle 8 fm rundt ringen, avslutt med 1 kjm i 1. lm.

2. omg: Hekle x 2 fm i samme m, 1 fm x. Gjenta fra x-x omg rundt, avslutt som 1. omg (= 12 fm).

2. omg: Hekle x 2 fm i samme m, 2 fm x. Gjenta fra x-x omg rundt, avslutt som 1. omg (= 16 fm).

Hekle videre 5 rader fm frem og tilbake over 10 fm.

Brett radene dobbelt og sy sm midt bak til hæl. Sy eventuelt 3 Mille-fleur sting midt på vristen med hvitt garn. Fest alle løse tråder på vrangen. Hekle en snor av ca. 18 lm. Fest denne til en løkke bak på hælen til oppheng.

DIY JULEPYNT



GARN BRUKT I DENNE OPPSKRIFTEN:
MERINO BABYULL 100 % superwash
merinoull, 50 gram = ca 175 m

DESIGN Berit K. Skårland/Hrönn Jonsdottir

GARNFORBRUK

1 nøste av hver av de følgende fargene: Rød 823, natur 800 eller hvit 801.

PINNEFORSLAG Strømpep og heklenål nr 2,5

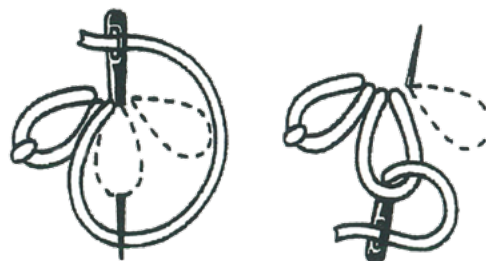
FORKORTELSER Se side 4

© House of Yarn AS

Kopiering og publisering av materiale og oppskrifter, eller bruk av dette i næringsøyemed, er ikke tillatt uten avtale med House of Yarn AS.

MILLE-FLEUR STING

Tre eller flere kjedesting syes fra samme punkt, slik at det danner en blomst.



MINI-SOKKER

Med ønsket farge, legg opp 16 m på p nr. 2,5 og str 10 omg vrangbordstr med 1 r, 1 vr. Str hæl i glattstr over de siste 8 m på p slik: Str til det er 1 m igjen på p, snu, ta 1 m løs av p, str til det er 1 m igjen på den andre siden, snu. Fortsett slik med 1 m mindre mellom hver snuing til det er 2 m igjen på p. Snu og str 1 m mer mellom hver snuing til alle m er str (= 8 m).

OBS! For at det ikke skal bli hull ved sningene, settes tråden mellom siste midtm og neste m på p og str vridd sm med neste m. Str videre 12 omg rundt i glattstr over alle m og fell deretter slik: Str 1 m r, 2 m vridd r sm, 2 m r, 2 m r sm, 2 m r, 2 m vridd r sm, 2 m r, 2 m r sm. 1 m r (= 12 m). Str 1 omg uten fellinger. Neste omg: str 1 m r, 2 m vridd r sm, 2 m r sm, 2 m r, 2 m vridd r sm, 2 m r sm, 1 m r (= 8 m). Klipp av garnet og str 1 omg med 2 og 2 m r sm **samtidig** som tråden trekkes gjennom m. Fest løse tråder på vrangen. Hekle en snor av ca. 18 lm. Fest denne til en løkke på oppleggskanten til oppheng.

BLOMST

Legg opp 6 lm med rødt og heklenål 2,5 mm. Ta sammen til en ring med 1 kjm i 1. lm.

1. omg: 1 lm = 1. fm+ 2 lm, hekle videre x 1 fm + 2 lm i ringen x gjenta fra x-x til i alt 6 lm-buer, slutt med 1 kjm i 1. lm.

2. omg: 1 lm = 1. fm. Rundt hver lm-bue hekles: 1 fm + 1 lm + 3 st + 1 lm + 1 fm (= vifte), slutt som på 1. omg.

3. omg: 1 lm x 1 fm i lm-buen mellom 1. og 2. fm i 1. omg (lm-buen skal ligge bak viften fra forrige omg), 4 lm, 1 fm mellom de 2 neste fm (mellom viftene) x gjenta fra x til x og slutt som på 1. omg.

4. omg: 1 lm = 1. fm. Rundt hver lm-bue hekles: 1 fm + 1 lm + 5 st + 1 lm + 1 fm, slutt som på 1. omg.

"Knopp"

Legg opp 7 lm med rød og heklenål 2,5 mm. Beg i 2. lm fra nålen og hekle 3 fm, hekle videre 3 fm i hver av de neste 4 lm, 1 kjm i siste lm. Klipp av garnet og trekk tråden gjennom siste m. Bruk trådenden til å sy knoppen til midt i blomsten.

Hekle en snor med grønt garn av ca. 18 lm. Fest denne til en løkke bak på blomsten til oppheng.



HJERTE

Beg og snu alle rader med 1 lm = 1. fm

Med rødt garn, legg opp 7 lm med heklenål 2,5 mm.

1. rad: Beg i 2. lm fra nålen og hekle 6 fm

2. rad: Hekle 6 fm


3.rad: Hekle som 2. rad, **men** snu med 7 lm.

4. og 5. rad: Hekle 6 fm.

6. rad: Hekle 3 fm, 6 lm og 1 fm i hver og en av de neste 3 fm.

7. rad: Snu, hekle i 1. bue av 6 lm slik: x 1 st+ 1 lm. Gjenta fra x 4 ganger til og hekle 1 st Hekle 1 fm i "spissen på firkanten" og hekle i neste lm-bue x 1 st+ 1 lm. Gjenta fra x 4 ganger til, hekle 1 st og avslutt med 1 kjm i neste fm. Fest alle løse tråder. Hekle en snor av ca. 18 lm. Fest denne til hjertet som en løkke til oppheng.

Garn brukt i denne oppskriften



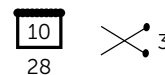
MERINO BABYULL



100 % superwash merinoull
Produsert av ITPGroup.no
for Gjestal Garn

MERINO BABYULL er et superwash-behandlet garn i 100 prosent ren merinoull. Garnet er mykt og nydelig til babyplagg, babytepper og all finstrikk. Merino Babyull passer også ypperlig til kjoler, jumpere, topper og kardigans til både voksne og barn.

NB! Strikkefastheten som er oppgitt på banderolen, er kun veiledende. Husk at du alltid skal følge strikkefastheten som er oppgitt i oppskriften.



50 gram = ca 175 meter



- Ullvugge 40 °C
- Bruk vaskemiddel for ull/silke
- Bruk ikke skyllemiddel
- Tørkes flatt

Vanlige forkortelser

- m=maske
- r=rett • vr=vrang • str=strikk
- p=pinne • omg=omgang
 - vr-bord=vrangbord
 - glattstr=glattstrikk
- vrang-bordstr=vrangbordstrikk
 - kantm=kantmaske
- arb=arbeidet • beg=begynn
 - sm=sammen • g=gram
 - lm=luftmaske(r)
 - fm=fastmaske(r)
 - st=stav(er)
 - kjm=kjedemaske(r)

House of Yarn er et norsk merkevarehus og totalleverandør av kvalitetsgarn, design og accessoarer til faghandel og kjedebutikker i Norge og Norden.

houseofyarn.no

HOUSE *of* YARN



dustorealpakka.no



dalegarn.no



knitathome.no



gjestal.no

FØLG HOUSE OF YARN OG VÅRE BRANDS PÅ SOSIALE MEDIER



HOUSEOFYARN.NO
DUSTOREALPAKKA
DALEGARN.NO
GJESTALGARN



HOUSEOFYARN_NORWAY



HOUSEOFYARN

FORHANDLERINFORMASJON