



MODELL | 262-11

PRINS & PRINSESSE BABYTEPPE

MERINO BABYULL



#gjestalgarn #GG
#houseofyarn_norway



PRINS & PRINSESSE BABYTEPPE



GARN BRUKT I DENNE OPPSKRIFTEN:
MERINO BABYULL 100 % superwash
merinoull, 50 gram = ca 175 meter

DESIGN	Brit Frafjord Ørstavik
STØRRELSE	Ca 60 x 80 cm
GARNFORBRUK	Natur 800 8 nøster Lysegrå 829 1 nøste, eller en garnrest til brodering
PINNEFORSLAG	Stor rundp nr 5 og heklenål 4,5 mm
STRIKKEFASTHET	18 m glattstr med dobbel tråd på p nr. 5 måler 10 cm i bredden

Sjekk strikkefastheten ved å strikke en prøvelapp. Tell antall m pr 10 cm, har du flere m enn oppgitt, skift til tykkere p. Har du færre m, skift til tynnere p.

FORKORTELSER Se side 4

© House of Yarn AS Kopiering og publisering av materiale og oppskrifter, eller bruk av dette i næringsøyemed, er ikke tillatt uten avtale med House of Yarn AS.

262-11

Kantm = str r på all p

Legg opp 124 m med natur og dobbelt garn på rundp nr. 5 og str 1 p vr. Fortsett frem og tilbake med denne inndelingen (1. p = retten): Str 1 kantm, 11 m glattstr, mønster etter diagrammet (22 m), 56 m glattstr, mønster etter diagrammet, 11 m glattstr, 1 kantm. Str til arb måler ca. 78 cm (avslutt med helt mønster), str de 4 siste p av diagrammet, slutt med 1 p vr fra vrangen, samtidig som m felles av.

MONTERING

Hekla kant rundt teppet. 1. fm = 1 lm

Bruk natur, dobbelt garn og heklenål 4,5 mm.

1. omg: Fest tråden med 1 kjm og hekle 1 omg fm rundt hele

teppet, i hvert hjørne hekles 3 fm (m-tallet må være delelig på 6). Ta sm med 1 kjm i første fm.

2. omg: x Hopp over 2 fm, hekle 5 st i neste st, hopp over 2 fm, 1 fm i neste fm x, gjenta fra x-x omg rundt. Ta sm med 1 kjm. Klipp av garnet.

Sy attersting og franske knuter.


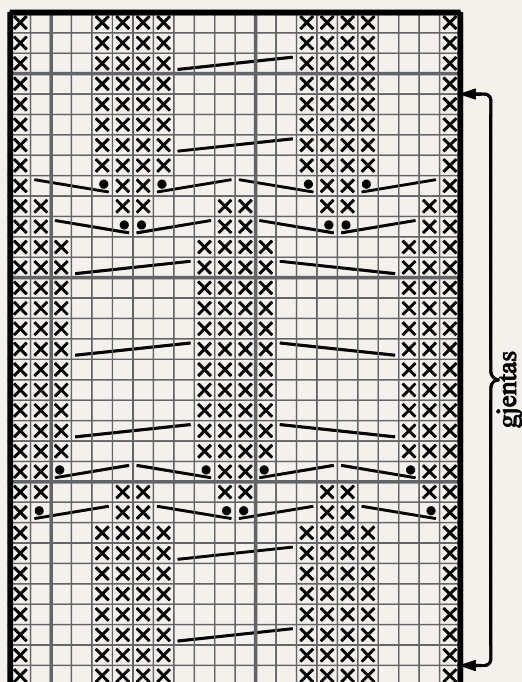

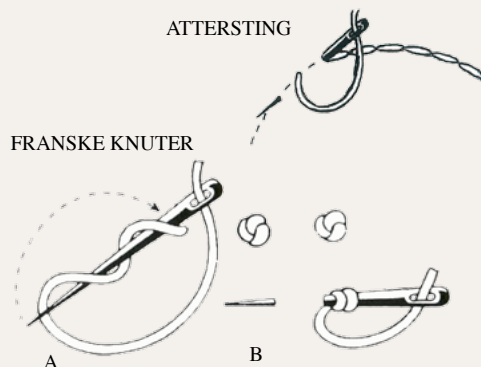
Jente: Hysj... prinsessen sover! Velg hjerte eller bil.





Gutt: Hysj... prinsen sover! Velg hjerte eller bil.

Se bilde.

Arb kan presses lett fra vrangen, eller legg eventuelt plagget flatt i fasong under fuktige håndklær og la det ligge til det er tørt.

DIAGRAM & TEGNINGER



- r på retten, vr på vrangen
- ⊗ vr på retten, r på vrangen
-  sett 3 m på hjelpep bak arb, 3 r, str m på hjelpep r
-  sett 3 m på hjelpep foran arb, 3 r, str m på hjelpep r
-  sett 1 m på hjelpep bak arb, 3 r, str m på hjelpep vr
-  sett 3 m på hjelpep foran arb, 1 vr, str m på hjelpep r

Garn brukt i denne oppskriften



MERINO BABYULL



100 % superwash merinoull
Produsert av ITPGroup.no
for Gjestal Garn

MERINO BABYULL er et superwash-behandlet garn av merinoull som passer flott til babyplagg og finstrikk.

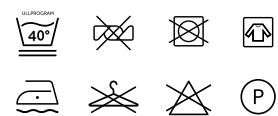
Garnet passer også ypperlig til kjoler, jumpere, topper og kardigans til både voksne og barn. Maskinvask på ull-program med vaskemiddel for ull/silke.

NB! Ikke bruk skyllemiddel på superwash-behandlet garn.

10
28

2,5-3

50 gram = ca 175 meter



- Ullvugge 40 °C
- Bruk vaskemiddel for ull/silke
- Bruk ikke skyllemiddel
- Tørkes flatt

Vanlige forkortelser

m=maske r=rett
vr=vrang str=strikk p=pinne
omg=omgang
vr-bord=vrangbord
glattstr=glattstrikk
vrangbordstr=vrangbordstrikk
kantm=kantmaske
arb=arbeidet
beg=begynn sm=sammen
g=gram

House of Yarn er et norsk merkevarehus og totalleverandør av kvalitetsgarn, design og accessoarer til faghandel og kjedebutikker i Norge og Norden.

houseofyarn.no

HOUSE *of* YARN



dustorealpakka.no



dalegarn.no



knitathome.no



gjestal.no

FØLG HOUSE OF YARN OG VÅRE BRANDS PÅ SOSIALE MEDIER



HOUSEOFYARN.NO
DUSTOREALPAKKA
DALEGARN.NO
GJESTALGARN



HOUSEOFYARN_NORWAY



HOUSEOFYARN

FORHANDLERINFORMASJON