



MODELL | 267-06

TRUDE RUNDFELLINGSJAKKE

PURE MERINO



#gjestalgarn #GG
#houseofyarn_norway



TRUDE RUNDFELLINGSJAKKE



GARN BRUKT I DENNE OPPSKRIFTEN:
PURE MERINO 100 % superwashbehandlet
merinoull, 50 gram = ca 105 meter

DESIGN	Liv Inger Espedal					
STØRRELSER	XS	(S)	M	(L)	XL	(XXL)
PLAGGETS MÅL						
Overvidde ca	91	(102)	109	(120)	131	(138) cm
Hel lengde ca	70	(70)	72	(72)	74	(74) cm
Ermelengde ca	44	(44)	44	(45)	45	(45) cm
GARNFORBRUK						
Denim 117	12	(12)	12	(13)	13	(14) nøster
Natur 105	2 nøster til alle størrelser					
Mint 108	2 nøster til alle størrelser					
PINNEFORSLAG	Stor rundp og strømpen nr 3,5 og 4 Liten rundp nr 3,5					
TILBEHØR	8 knapper					
STRIKKEFASTHET	22 m glattstrikk på p nr 4 = 10 cm					

Alternativt garn: SUPERWASH SPORT, VESTLANDSGARN,
BOMULL-MERINO, RUBIN SUPERWASH eller SAFIRGARN

Finn riktig størrelse!

1. Mål et strikkeplagg som passer.
2. Sjekk målene i oppskriften.
3. Velg størrelse ut fra overvidden på bolen.
4. Lengden på ermer og bol kan du strikke lenger eller kortere ved behov.

Sjekk strikkefastheten ved å strikke en prøvelapp.
Tell antall m pr 10 cm, har du flere m enn oppgitt,
skift til tykkere p. Har du færre m, skift til tynnere p.

FORKORTELSER r = rett, vr = vrang, m = maske, p = pinne

© House of Yarn AS

Kopiering og publisering av materiale og oppskrifter,
eller bruk av dette i næringsøyemed, er ikke tillatt
uten avtale med House of Yarn AS.

267-06



BOLEN

Legg opp 204 (228) 244 (268) 292 (308) m med denim på rundp nr 4. Strikk 1 omgang rundt i glattstrikk og sett et merke i hver side med 50 (56) 60 (66) 72 (76) m til høyre forstykke, 100 (112) 120 (132) 144 (152) m, til bakstykket, 50 (56) 60 (66) 72 (76) m til venstre forstykke, + 4 m til klippem (disse strikkes alltid vr og er uavhengige av mønsteret). Strikk 1 omgang vr. Strikk glattstrikk rundt til arbeidet måler 46 (46) 48 (48) 50 (50) cm. Fell av 8 m i hver side (4 m på hver side av merkene), legg arbeidet til side og strikk ermene.

ERMENE

Legg opp 48 (48) 48 (56) 56 (56) m med denim på strømpep nr 3,5. Strikk 12 omganger vrangbord rundt etter diagram **B**. Skift til strømpep nr 4 og sett et merke ved omgangens begynnelse. Øk 1 m på hver side av merket på hver 2,5. (2.) 2. (2.) 2. (1,5.) cm til det er 80 (88) 88 (96) 96 (104) m i omgangen. Strikk til arbeidet måler 44 (44) 44 (45) 45 (45) cm. Fell av 8 m midt under ermet (4 m på hver side av merket), legg arbeidet til side og strikk det andre ermet på samme måte.

BÆRESTYKKET

Sett m inn på rundp nr 4 slik: 2 klippem, høyre forstykke, høyre erme, bakstykket, venstre erme, venstre forstykke og 2 klippem til slutt = 328 (368) 384 (424) 448 (480) m + 4 klippem. Omgangen begynner midt foran. Strikk 2 (2) 4 (4) 6 (6) omganger rundt med denim. Strikk og fell som vist på diagram **A** = 123 (138) 144 (159) 168 (180) m + 4 klippem.

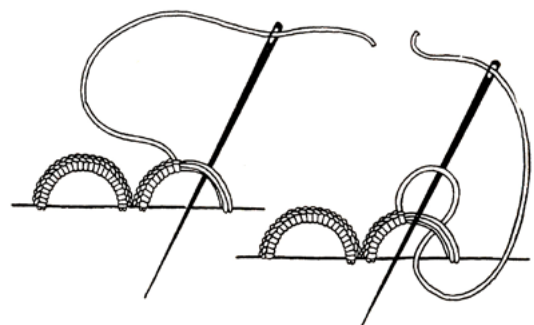
Fortsett med natur, og fell ytterligere hver 3. m ved å strikke 1 r, 2 vr sammen omgangen ut = 82 (92) 96 (106) 112 (120) m. Fell av de 4 klippem og strikk 10 p fram og tilbake i vrangbordstrikk med 1 r, 1 vr og fell deretter av med r og vr m.

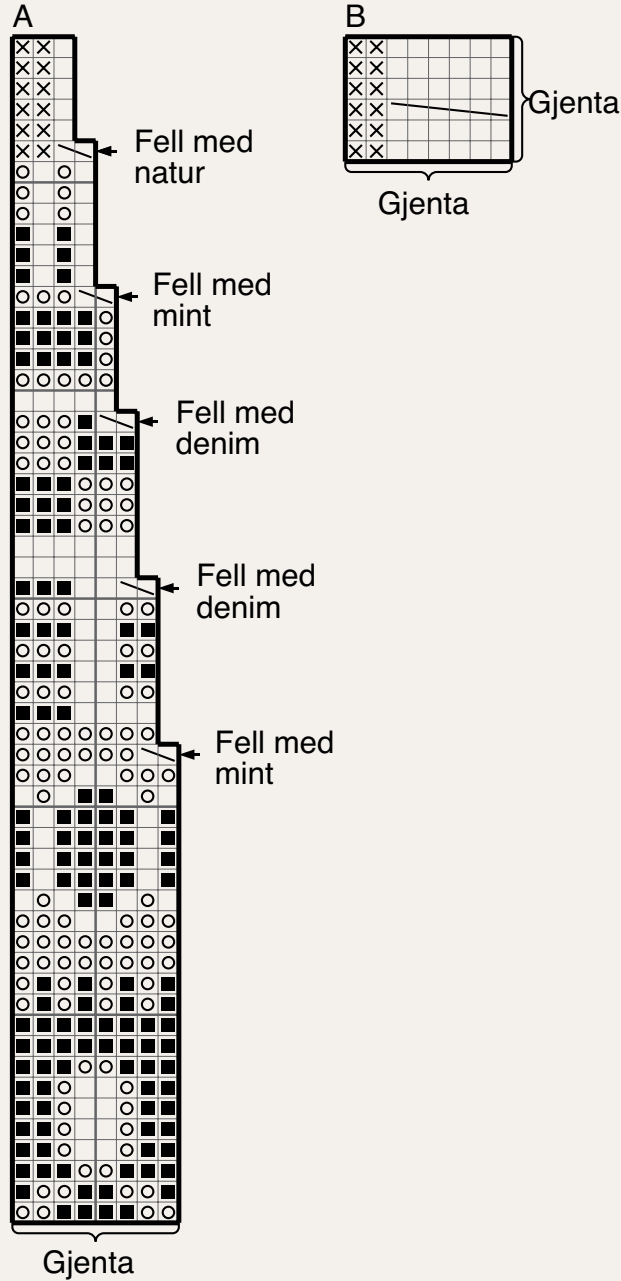
MONTERING



Sy 2 maskinsømmer på hver side av midten av klippem midt foran og klipp opp mellom sømmene. Sy sammen under ermene.

FORKANTER


Strikk opp ca 22 m pr 10 cm, med denim og p nr 3,5, langs høyre forstykke og halskant. Strikk 6 p glattstrikk fram og tilbake. Fell av. Brett kanten rundt klippekanten, og sy til på vrangen. Strikk den andre forkanten på samme måte. Merk av for 8 knapphull jevnt fordelt langs høyre forkant, det øverste i halskanten og det nederste 9 cm fra nederkant. Sy med denim, 8 knapphulls hemper (se egen forklaring). Sy knappene på venstre stolpe.





- A
- R på retten, vr på vrangen
 - ⊗ Vr på retten, r på vrangen
 -  Sett 3 m på hjelpep foran arbeidet, 3 r, strikk m fra hjelpep r
- B
- Natur 105
 - Denim 117
 - ⊙ Mint 108
 - ⊗ Vr – Natur 105
 -  2 vridd r sammen

Garn brukt i denne oppskriften



PURE MERINO



100 % superwashbehandlet merinoull
Produsert av ITPGroup.no
for Gjestal Garn

PURE MERINO er et rundspunnet garn i 100 % myk og behagelig merinoull.

På grunn av at garnet er superwash-behandlet, er det velegnet til baby- og barneplagg som må vaskes ofte. **Pure**

Merino passer også ypperlig til kardigans, kofter, gensere, kjoler, jumpere og topper til både voksne og barn.

Den runde, spenstige garnkonstruksjonen har svært gode strikkeegenskaper og gir et jevnt og fint maskebilde. Derfor er garnet spesielt flott til fletter, strukturstrikk og hullstrikk til tillegg til glattstrikk og mønsterstrikk. **Pure Merino** er like velegnet til både hekling og strikking.

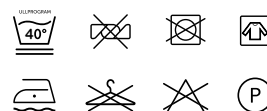
NB! Hold strikkefastheten og unngå å strikke **Pure Merino** for løst.

10
22



4

50 gram = ca 105 meter



- Ullvugge 40 °C
- Vrenses før vask
- Bruk vaskemiddel for ull/silke
- Bruk ikke skyllemiddel
- Tørkes flatt

House of Yarn er et norsk merkevarehus og totalleverandør av kvalitetsgarn, design og accessoarer til faghandel og kjedebutikker i Norge og Norden.

houseofyarn.no

HOUSE *of* YARN



dustorealpakka.no



dalegarn.no



knitathome.no



gjestal.no

FØLG HOUSE OF YARN OG VÅRE BRANDS PÅ SOSIALE MEDIER



HOUSEOFYARN.NO
DUSTOREALPAKKA
DALEGARN.NO
GJESTALGARN



HOUSEOFYARN_NORWAY



HOUSEOFYARN

FORHANDLERINFORMASJON