



MODELL | 275-05 | BARN, VOKSEN

RAGG-SOKKER

OLA RAGGEGARN



#gjestalgarn #GG
#houseofyarn_norway



275-05

Legg opp 28 (36) 36 (44) 44 (44) 52 (52) 52 m på strømpep nr 3, og strikk 11 (12) 14 (15) 16 (17) 17 (18) 18 cm vrangbord rundt med 2 r, 2 vr.

Skift til p nr 4.

Hæl: Hælen strikkes over de første 14 (18) 18 (22) 22 (22) 26 (26) 26 m på omgangen: Strikk 4 (4) 4,5 (4,5) 5 (5) 6 (7) 7,5 cm glattstrikk fram og tilbake, og avslutt med en p fra retten. Sett et merke midt på hælen. Strikk vr til 2 m etter merket, strikk 2 vridd vr sammen, 1 vr, snu. Ta 1 m løs av p, strikk r til 2 m etter merket, strikk 2 r sammen, 1 r, snu. Ta 1 m løs av p, strikk vr til 1 m før «hullet», 2 vridd vr sammen, 1 vr, snu.

Gjenta fellingene til alle m utenfor «hullet» er strikket. Del m på 2 p. Strikk opp 8 (9) 10 (10) 11 (12) 13 (14) 15 m på hver side av hælen. Sett et merke på hver side av de 14 (18) 18 (22) 22 (22) 26 (26) 26 vrist-m = sidemerke. Strikk videre rundt med vrangbordstrikk som før over vrist-m og glattstrikk over de øvrige m. **Samtidig** strikkes 2 r sammen før det 1. sidemerket og ta 1 m løs av p, strikk 1 r, trekk den løse m over etter det 2. sidemerket = 2 m felt (ingen fellinger på vrist-m). Gjenta fellingene på hver omgang til det gjenstår 28 (36) 36 (44) 44 (44) 52 (52) 52 m. Strikk til foten måler 10 (11) 13 (15) 16 (18) 20 (21) 22 cm fra hælen, eller ca 6 cm før hel lengde. Strikk 1 cm glattstrikk over alle m.

Tåfelling: Fell ved å strikke 2 r sammen, 1 r før hvert sidemerke og 1 r, 2 vridd r sammen etter hvert sidemerke = 4 m felt. Gjenta fellingene på hver 2. omgang 2 ganger til, og videre på hver omgang til det gjenstår 4 (4) 4 (8) 8 (8) 8 (8) 8 m. Klipp av garnet, trekk tråden gjennom m og fest den godt på vrangen. Strikk en til sokk på samme måte.



RAGGSOKKER



GARN BRUKT I DENNE OPPSKRIFTEN:
OLA RAGGEGARN, 80 % ull, 20 % nylon,
50 g = ca 100 meter

DESIGN House of Yarn

STØRRELSER
20-22 (23-25) 26-28 (29-31) 32-34 (35-37) 38-40 (41-42) 43-44

GARNFORBRUK
2 (2) 2 (2) 3 (3) 3 (3) 4 nøster ønsket farge

PINNEFORSLAG Strømpep nr 3 og 4

STRIKKEFASTHET 22 m glattstrikk på p nr 4 = 10 cm

Sjekk strikkefastheten ved å strikke en prøvelapp. Tell antall m pr 10 cm, har du flere m enn oppgitt, skift til tykkere p. Har du færre m, skift til tynnere p.

FORKORTELSER r = rett, vr = vrang, m = maske, p = pinne

© House of Yarn AS

Kopiering og publisering av materiale og oppskrifter, eller bruk av dette i næringsøyemed, er ikke tillatt uten avtale med House of Yarn AS.

Garn brukt i denne oppskriften



OLA RAGGEGARN

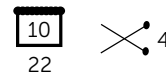


80 % ull, 20 % nylon
Produsert av ITPGroup

OLA RAGGEGARN er et forsterket ullgarn til ullsokker og plagg som skal tåle tøff bruk og daglig slitasje. Bruk **Ola Raggegarn** til arbeidsplagg og islendere og gensere til sport, fiske og friluftsliv.

Tips! Husk at du kan strikke med **Ola Raggegarn** og **Superwash Sport** etter samme oppskrift.

NB! Strikkefastheten som er oppgitt på banderolen, er kun veiledende. Husk at du alltid skal følge strikkefastheten som er oppgitt i oppskriften.



50 gram = ca 100 meter



- Ullvugge 40 °C
- Vrenses før vask
- Vaskes separat
- Bruk vaskemiddel for ull/silke
- Bruk ikke skyllemiddel
- Tørkes flatt



Se også korte sokker | GG275-01




Se også lange strømper | GG275-03

House of Yarn er Nordens største merkevarerhus,
grossist og produsent av kvalitetsgarn, strikkedesign og
accessoarer til faghandel og kjedebutikker.

houseofyarn.no


HOUSE *of* YARN



dustorealpakka.no



dalegarn.no



gjestal.no



hoy.no

CAMILLA PIHL

camillapihlstrikk.no

#ORANSJESKJERF

oransjeskerf.no

YARNMADE

yarnmade.no

FØLG HOUSE OF YARN OG VÅRE BRANDS PÅ SOSIALE MEDIER



[HOUSEOFYARN_NORWAY](https://www.instagram.com/houseofyarn_norway)



[HOUSEOFYARN.NO](http://houseofyarn.no)
[DUSTOREALPAKKA](http://dustorealpakka.no)
[DALEGARN.NO](http://dalegarn.no)
[GJESTALGARN](http://gjestalgarn.no)



[HOUSEOFYARN](https://www.pinterest.com/houseofyarn)



[YOUTUBE.COM/HOUSEOFYARN](https://www.youtube.com/houseofyarn)



[ISSUU.COM/HOUSEOFYARN](https://www.issuu.com/houseofyarn)

FORHANDLERINFORMASJON