




MODELL | 280-05 | DAME

BRIS JUMPER

MØRK DENIM | BOMULL SPORT



#gjestalgarn #GG
#houseofyarn_norway


3,5+4 3,5+4 3,5+4



BRIS JUMPER MØRK DENIM

GARN BRUKT I DENNE OPPSKRIFTEN:

BOMULL SPORT 100 % mercerisert bomull,
50 gram = ca 100 meter

DESIGN Anne-Kirsti Espenes

STØRRELSER S (M) L (XL) XXL

OBS! Se PLAGGETS MÅL og finn riktig størrelse

PLAGGETS MÅL

Overvidde ca	91	(98)	107	(116)	127	cm
Hel lengde ca	58	(60)	62	(64)	66	cm
Ermelengde ca	18 cm alle størrelser					

GARNFORBRUK

Farge 1	4	(5)	5	(6)	6	nøster
Farge 2	4	(5)	5	(5)	6	nøster
Farge 3	1	(1)	1	(2)	2	nøster
Farge 4	1 nøste alle størrelser					

FARGER

Farge 1	Mørk denim 389
Farge 2	Valmue rød 305
Farge 3	Hvit 302
Farge 4	Lys blå 340

PINNEFORSLAG

Stor og liten rundp og strømpen nr 3,5 og 4

STRIKKEFASTHET 22 m glattstrikk på p nr 4 = 10 cm

ALTERNATIVT GARN BOMULL NATURA, PURE MERINO

Slik finner du riktig størrelse:

1. Ta mål av et strikkeplagg som passer.
2. Sammenlign målene med oppskriften.
3. Velg størrelse ut fra overvidden på bolen.
4. Lengde på bol og ermer kan du strikke lenger eller kortere ved behov.

Sjekk strikkefastheten ved å strikke en prøvelapp.

Tell antall m pr 10 cm, har du flere m enn oppgitt, skift til tykkere p. Har du færre m, skift til tynnere p.

FORKORTELSER

r = rett, vr = vrang, m = maske, p = pinne

© House of Yarn AS

Kopiering og publisering av materiale og oppskrifter, eller bruk av dette i næringsøyemed, er ikke tillatt uten avtale med House of Yarn AS.

FARGESKIFTE STRIPEMØNSTER

TIPS! For å få fine overganger når det strikkes striper: Skift farge, og strikk 1 omgang. På 2. omgang strikkes den første m i omgangen slik: Strikk som vanlig r m, men strikk i m fra forrige omgang i stedet for m på p. Strikk ut omgangen.

STRIPEMØNSTER

*15 omganger farge 1,
3 omganger farge 3,
14 omganger farge 2,
3 omganger farge 1,
14 omganger farge 2,
3 omganger farge 4,
6 omganger farge 3,
3 omganger farge 4*
Gjenta fra *-*.

BOLEN

Legg opp 200 (216) 236 (256) 280 m med farge 1 på rundp nr 3,5.

Strikk 6 cm vrangbord rundt med 1 vridd r, 1 vr.

Sett et merke i hver side med 100 (108) 118 (128) 140 m til for- og bakstykket..

Skift til p nr 4. Strikk glattstrikk og **stripemønster**.

Når arbeidet måler 51 (53) 55 (57) 59 cm, settes de midterste 26 (26) 28 (28) 30 m på en maskeholder til hals.

Strikk videre fram og tilbake, og fell videre til halsen i begynnelsen av hver p 2,2,1,1,1 m i hver side.

Samtidig, når arbeidet måler 56 (58) 60 (62) 64 cm, settes 34 (34) 36) 38 m midt bak av til nakke.

Strikk hver side for seg slik: Fell videre 2,1 m til nakken.

Strikk til arbeidet måler 58 (60) 62 (64) 66 cm. Fell av de siste 60 (68) 76 (86) 96 m.

Strikk den andre siden på samme måte, men speilvendt.

ERMENE

Legg opp 70 (74) 78 (82) 86 m med farge 1 på strømpep nr 3,5.

Strikk 3 cm vrangbord rundt med 1 vridd r, 1 vr.

Sett et merke rundt 2 m midt under ermet.

Skift til p nr 4. Strikk glattstrikk og **stripemønster**.

Når arbeidet måler 5 cm, økes 1 m på hver side av merke-m.

Gjenta økningene på hver 2. cm 5 ganger til = 82 (86) 90 (94) 98 m.

Strikk til arbeidet måler 18 cm.

Strikk 6 p glattstrikk fram og tilbake med vrangen ut, til belegg. Fell av.

Strikk det andre ermet på samme måte.



MONTERING

Merk av ermevidden i hver side. Sy en dobbel maskinsøm på hver side av merkingen, og klipp opp mellom sømmene. Sy sammen på skuldrene.

Sy i ermene. Pass på at midten av ermet møter skuldresømmen. Sy belegget til over klippekanten.

HALSKANT

Bruk farge 1 og rundp nr 3,5. Begynn på den ene skulderen. Strikk opp ca 10-11 m pr 5 cm rundt hals- og nakkefelling, og ta med m som ble satt på maskeholdere. M-tallet skal være delelig med 2.

Strikk 6 cm vrangbordstrikk rundt med 1 vridd r, 1 vr. Fell løst av med r og vr m.

Brett halskanten dobbel mot vrangen og sy til med løse sting.

Garn brukt i denne oppskriften



BOMULL SPORT




100 % mercerisert bomull
Produsert i India

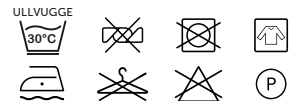
BOMULL SPORT er et rent, mercerisert bomullsgarn som kan brukes til interiør, klær, vaskekluter, grytekluter og håndklær. Supert til sommertopper, barneklær, heklede lappetepper og andre ting til interiøret. **Bomull Sport** kan også brukes til samme oppskrifter som

Bomull Natura, Bomull Merino, Pure Merino og Superwash Sport.

NB! Strikkefastheten som er oppgitt på banderolen, er kun veiledende. Husk at du alltid skal følge strikkefastheten som er oppgitt i oppskriften.

10
22-23  3,5-4

50 gram = ca 100 meter



- Ullvugge 30 °C
- Vrenses før vask
- Vaskes separat
- Bruk vaskemiddel for ull/silke
- Bruk ikke skyllemiddel
- Tørkes flatt



Prøv den som genser | GG280-06

House of Yarn er Nordens største merkevarerhus,
grossist og produsent av kvalitetsgarn, strikkedesign og
accessoarer til faghandel og kjedebutikker.

houseofyarn.no

HOUSE of YARN




dustorealpakka.no



dalegarn.no



gjestal.no



hoy.no

CAMILLA PIHL

camillapihlstrikk.no

YARNMADE

yarnmade.no

#ORANSJESKJERF

oransjeskerf.no

FØLG HOUSE OF YARN OG VÅRE BRANDS PÅ SOSIALE MEDIER



[HOUSEOFYARN_NORWAY](https://www.instagram.com/HOUSEOFYARN_NORWAY)



[HOUSEOFYARN.NO](https://www.facebook.com/HOUSEOFYARN.NO)
[DUSTOREALPAKKA](https://www.facebook.com/DUSTOREALPAKKA)
[DALEGARN.NO](https://www.facebook.com/DALEGARN.NO)
[GJESTALGARN](https://www.facebook.com/GJESTALGARN)



[HOUSEOFYARN](https://www.pinterest.com/HOUSEOFYARN)



[YOUTUBE.COM/HOUSEOFYARN](https://www.youtube.com/HOUSEOFYARN)



[ISSUU.COM/HOUSEOFYARN](https://www.issuu.com/HOUSEOFYARN)

FORHANDLERINFORMASJON