



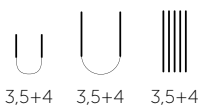
MODELL | 280-06 | DAME

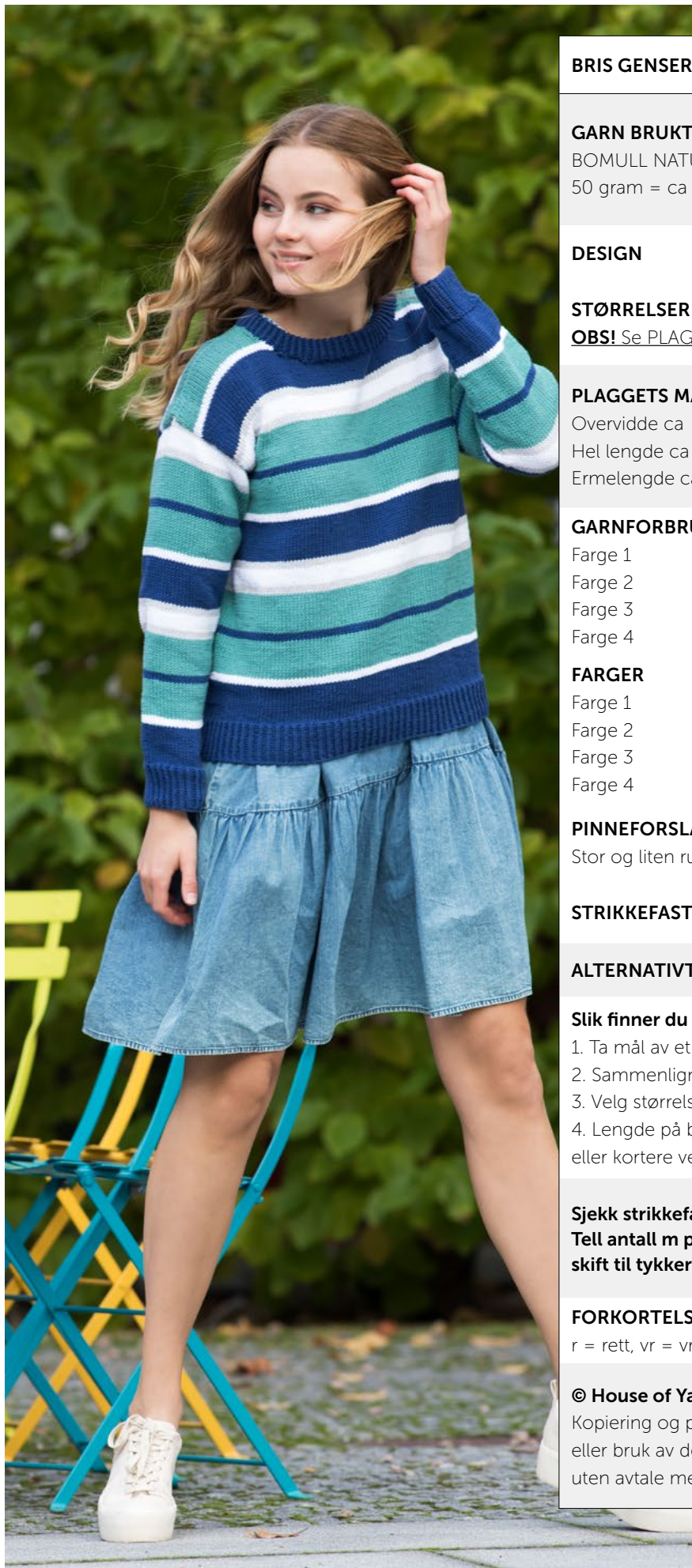
BRIS GENSER

MARINE | BOMULL NATURA



#gjestalgarn #GG
#houseofyarn_norway





BRIS GENSER MARINE

GARN BRUKT I DENNE OPPSKRIFTEN:

BOMULL NATURA 100 % bomull,
50 gram = ca 100 meter

DESIGN Anne-Kirsti Espenes

STØRRELSER S (M) L (XL) XXL

OBS! Se **PLAGGETS MÅL** og finn riktig størrelse

PLAGGETS MÅL

Overvidde ca	91	(98)	107	(116)	127	cm
Hel lengde ca	58	(60)	62	(64)	66	cm
Ermelengde ca	48 cm alle størrelser					

GARNFORBRUK

Farge 1	5	(5)	6	(6)	7	nøster
Farge 2	4	(5)	5	(6)	(6)	nøster
Farge 3	2 nøster alle størrelser					
Farge 4	2 nøster alle størrelser					

FARGER

Farge 1	Marine 120
Farge 2	Blågrønn 123
Farge 3	Hvit 104
Farge 4	Lys grå 103

PINNEFORSLAG

Stor og liten rundp og strømpep nr 3,5 og 4

STRIKKEFASTHET 22 m glattstrikk på p nr 4 = 10 cm

ALTERNATIVT GARN BOMULL SPORT, PURE MERINO

Slik finner du riktig størrelse:

1. Ta mål av et strikkeplagg som passer.
2. Sammenlign målene med oppskriften.
3. Velg størrelse ut fra overvidden på bolen.
4. Lengde på bol og ermer kan du strikke lenger eller kortere ved behov.

Sjekk strikkefastheten ved å strikke en prøvelapp. Tell antall m pr 10 cm, har du flere m enn oppgitt, skift til tykkere p. Har du færre m, skift til tynnere p.

FORKORTELSER

r = rett, vr = vrang, m = maske, p = pinne

© House of Yarn AS

Kopiering og publisering av materiale og oppskrifter, eller bruk av dette i næringsøyemed, er ikke tillatt uten avtale med House of Yarn AS.

FARGESKIFTE STRIPEMØNSTER

TIPS! For å få fine overganger når det strikkes striper: Skift farge, og strikk 1 omgang. På 2. omgang strikkes den første m i omgangen slik: Strikk som vanlig r m, men strikk i m fra forrige omgang i stedet for m på p. Strikk ut omgangen.

STRIPEMØNSTER

*15 omganger farge 1,
3 omganger farge 3,
14 omganger farge 2,
3 omganger farge 1,
14 omganger farge 2,
3 omganger farge 4,
6 omganger farge 3,
3 omganger farge 4*
Gjenta fra *-*.

BOLEN

Legg opp 200 (216) 236 (256) 280 m med farge 1 på rundp nr 3,5.

Strikk 6 cm vrangbord rundt med 1 vridd r, 1 vr.

Sett et merke i hver side med 100 (108) 118 (128) 140 m til for- og bakstykket..

Skift til p nr 4. Strikk glattstrikk og **stripemønster**.

Når arbeidet måler 51 (53) 55 (57) 59 cm, settes de midterste 26 (26) 28 (28) 30 m på en maskeholder til hals.

Strikk videre fram og tilbake, og fell videre til halsen i begynnelsen av hver p 2,2,1,1,1 m i hver side.

Samtidig, når arbeidet måler 56 (58) 60 (62) 64 cm, settes 34 (34) 36) 38 m midt bak av til nakke.

Strikk hver side for seg slik: Fell videre 2,1 m til nakken.

Strikk til arbeidet måler 58 (60) 62 (64) 66 cm. Fell av de siste 60 (68) 76 (86) 96 m.

Strikk den andre siden på samme måte, men speilvendt.

ERMENE

Legg opp 48 (50) 52 (54) 56 m med farge 1 på strømpep nr 3,5.

Strikk 6 cm vrangbord rundt med 1 vridd r, 1 vr.

Sett et merke rundt 2 m midt under ermet.

Skift til p nr 4. Strikk glattstrikk og **stripemønster**.

Når arbeidet måler 8 cm, økes 1 m på hver side av merke-m.

Gjenta økningene på hver 2. (2.) 2. (1,5.) 1,5. cm 16 (17)

18 (19) 20 ganger til = 82 (86) 90 (94) 98 m.

Strikk til arbeidet måler 48 cm.

Strikk 6 p glattstrikk fram og tilbake med vrangen ut, til belegg. Fell av.

Strikk det andre ermet på samme måte.



MONTERING

Merk av ermevidden i hver side. Sy en dobbel maskinsøm på hver side av merkingen, og klipp opp mellom sømmene.

Sy sammen på skuldrene.

Sy i ermene. Pass på at midten av ermet møter skuldresømmen. Sy belegget til over klippekanten.

HALSKANT

Bruk farge 1 og rundp nr 3,5. Begynn på den ene skulderen. Strikk opp ca 10-11 m pr 5 cm rundt hals- og nakkefellingen, og ta med m som ble satt på maskeholdere. M-tallet skal være delelig med 2.

Strikk 6 cm vrangbordstrikk rundt med 1 vridd r, 1 vr. Fell løst av med r og vr m.

Brett halskanten dobbel mot vrangen og sy til med løse sting.

Garn brukt i denne oppskriften



BOMULL NATURA

100 % ren bomull
Produsert i India

BOMULL NATURA er et klassisk bomulls-garn som er like aktuelt til plagg som til interiørstrikk og –hekling. Her er et opplagt garnvalg til vaskekluter, grytekluter og håndklær, men også til babytepper, lappetepper og mange andre ting til huset og hytta. Bruk det også til populære, heklede amigurumi kosedyr.

Bomull Natura er flott til alle typer plagg og tilbehør samt til lekke sommertopper, kjoler, skjørt og gensere og alle plagg til barn og baby.

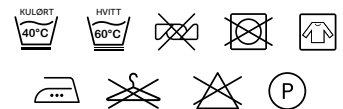
Tips! Husk at du kan strikke med **Bomull Natura**, **Bomull Sport**, **Bomull-Merino**, **Pure Merino** og **Superwash Sport** etter samme oppskrift.

NB! Strikkefastheten som er oppgitt på banderolen, er kun veiledende. Husk at du alltid skal følge strikkefastheten som er oppgitt i oppskriften.

10
22



50 gram = ca 100 meter



- Maskinvask 40 °C for farget garn
- Maskinvask 60 °C for hvitt garn
- Vaskes separat
- Bruk vaskemiddel for kulørt- eller hvitvask
- Må ikke klorblekes
- Unngå skyllemiddel
- Tørkes flatt




Prøv den som jumper | GG280-05

01
02
03
04 House of Yarn er Nordens største merkevarerhus,
05 grossist og produsent av kvalitetsgarn, strikkedesign og
06 accessoarer til faghandel og kjedebutikker.

07
08 **houseofyarn.no**

09 HOUSE of YARN



10
11 dustorealpakka.no



12 dalegarn.no



13 gjestal.no



14 hoy.no

15 CAMILLA PIHL

16 camillapihlstrikk.no

17 **YARNMADE**

18 yarnmade.no

19 #ORANSJESKJERF

20 oransjeskerf.no

21 FØLG HOUSE OF YARN OG VÅRE BRANDS PÅ SOSIALE MEDIER



22 [HOUSEOFYARN_NORWAY](https://www.instagram.com/HOUSEOFYARN_NORWAY)



23 [HOUSEOFYARN.NO](https://www.facebook.com/HOUSEOFYARN.NO)
[DUSTOREALPAKKA](https://www.facebook.com/DUSTOREALPAKKA)
[DALEGARN.NO](https://www.facebook.com/DALEGARN.NO)
[GJESTALGARN](https://www.facebook.com/GJESTALGARN)



24 [HOUSEOFYARN](https://www.pinterest.com/HOUSEOFYARN)



25 [YOUTUBE.COM/HOUSEOFYARN](https://www.youtube.com/HOUSEOFYARN)



26 [ISSUU.COM/HOUSEOFYARN](https://www.issuu.com/HOUSEOFYARN)

27 FORHANDLERINFORMASJON

28