



GJESTAL[®]
GARN

HOUSE of YARN

AUGUSTIN GENSER

GG 289-01 | SILJA SUPERWASH



Gjestal Garn - en del av HOUSE of YARN

GG 289-01

AUGUSTIN GENSER

DESIGN

House of Yarn

GARN

SILJA SUPERWASH 80 % superwash ull, 20 % nylon,
50 gram = ca 150 meter

STØRRELSER

S (M) L (XL)

NB! Se PLAGGETS MÅL og finn riktig størrelse

PLAGGETS MÅL

Overvidde ca 95 (107) 119 (124) cm

Hel lengde ca 66 (68) 70 (72) cm

Ermelengde ca 54 cm eller ønsket lengde

GARNFORBRUK

11 (12) 14 (16) nøster

FARGER

Petrol 370

PINNEFORSLAG

Stor og liten rundp og strømpep 2,5 og 3

STRIKKEFASTHET

27 m mønster på p nr 3 = 10 cm

**Sjekk strikkefastheten ved å strikke en prøvelapp.
Tell antall m pr 10 cm, har du flere m enn oppgitt,
skift til tykkere p. Har du færre m, skift til tynnere p.**

FINN RIKTIG STØRRELSE


1. Ta mål av et strikkeplagg som passer.
2. Sammenlign målene med oppskriften.
3. Velg størrelse ut fra overvidden på bolen.
4. Lengde på bol og ermer kan du strikke lenger eller kortere ved behov.

FORKORTELSER

r = rett, vr = vrang, m = maske, p = pinne

© House of Yarn AS

Kopiering og publisering av materiale og oppskrifter, eller bruk av dette i næringsøyemed, er ikke tillatt uten avtale med House of Yarn AS.



BOLEN

Legg opp 248 (272) 304 (320) m på rundp nr 2,5.
Strikk 6 cm vrangbord rundt med 1 vridd r, 1 vr. Skift til p nr 3 og strikk 1 omgang glattstrikk, **samtidig** som det økes 8 (16) 16 (16) m jevnt fordelt = 256 (288) 320 (336) m. Sett et merke i hver side med 129 (145) 161 (169) m til bakstykket og 127 (143) 159 (167) til forstykket.
Strikk mønster etter diagram **A** til arbeidet måler 42 (43) 44 (45) cm. Fell av 16 m i hver side til ermehull (8 m på hver side av hvert merke) = 113 (129) 145 (153) m til bakstykket og 111 (127) 143 (151) m til forstykket. Legg arbeidet til side og strikk ermene.

ERMENE

Legg opp 60 (64) 68 (72) m på strømpep nr 2,5 og strikk vrangbord som på bolen. Skift til p nr 3 og strikk 1 omgang glattstrikk, **samtidig** som det økes 10 (10) 8 (6) m jevnt fordelt = 70 (74) 76 (78) m. Sett et merke rundt 2 m midt under ermet = merke-m.
Strikk videre med denne inndelingen: Strikk 19 (21) 22 (23) m glattstrikk, mønster etter diagram **B**, 19 (21) 22 (23) m glattstrikk. **Samtidig** økes det 1 m på hver side av merke-m på hver 2,5. (2.) 2. (1,5.) cm i alt 19 (20) 21 (23) ganger = 108 (114) 118 (124) m. Strikk til arbeidet måler 54 cm eller ønsket lengde. Fell av 16 m midt under ermet på siste omgang = 92 (98) 102 (108) m.
Strikk et erme til.

BÆRESTYKKET

Sett venstre erme, forstykket, høyre erme og bakstykket inn på rundp nr 3 = 408 (452) 492 (520) m. Sett et merke i hver sammenføring = 4 merker.
Strikk som før med mønster etter diagram **A** på bolen og glattstrikk og mønster etter diagram **B** på ermene.
Fell til raglan på hver 2. omgang slik: Strikk til 2 m før hvert merke, strikk 2 m r sammen, 2 m vridd r sammen = 8 m felt.
Fell til raglan på hver 2. p til hel lengde. **Samtidig**, når arbeidet måler 60 (62) 64 (66) cm, felles det 21 (23) 25 (27) m av midt på forstykket til hals. Fell videre på hver 2. p til halsen 3,2,1,1 m (likt for alle størrelser). Fortsett med raglanfelling og mønster som før til arbeidet måler 66 (68) 70 (72) cm.
Fell av.

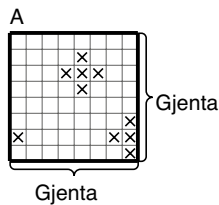
MONTERING

Sy sammen under ermene.

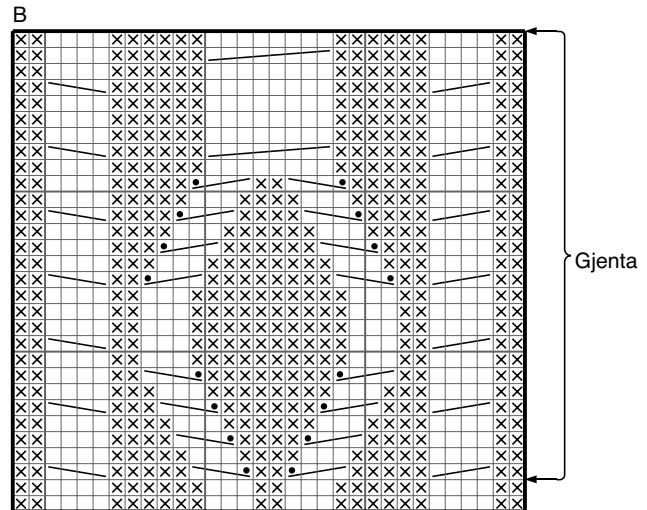
HALSKANT






Strikk opp ca 120 (124) 128 (132) m rundt halskanten på liten rundp nr 2,5 og strikk vrangbord rundt med 1 vridd r, 1 vr.
Strikk til arbeidet måler 5 cm. Fell av.

DIAGRAM



- R på retten, vr på vrangen
- Vr på retten, r på vrangen



- R på retten, vr på vrangen
- Vr på retten, r på vrangen
-  Sett 2 m på hjelpep bak arbeidet, 2 r, strikk m fra hjelpep r
-  Sett 2 m på hjelpep foran arbeidet, 2 r, strikk m fra hjelpep r
-  Sett 4 m på hjelpep bak arbeidet, 4 r, strikk m fra hjelpep r
-  Sett 1 m på hjelpep bak arbeidet, 3 r, strikk m fra hjelpep vr
-  Sett 3 m på hjelpep foran arbeidet, 1 vr, strikk m fra hjelpep r

Ønsker du inspirasjon til ditt neste strikkeprosjekt? Sjekk ut nettsiden houseofyarn.no