



GJESTAL®
GARN

HOUSE of YARN

DRIFA VOTTER

GG 294-07 | CORTINA SOFT



GG 294-07

DRIFA VOTTER

DESIGN

Hrónn Jonsdóttir

GARN

CORTINA SOFT 100 % ren ny ull, 50 gram = ca 55 meter

STØRRELSER

Dame (Herre)

GARNFORBRUK

Farge 1 2 nøster begge størrelser (51 (58) gram)

Farge 2 1 nøste begge størrelser (43 (44) gram)

Farge 3 1 nøste begge størrelser (7 (8) gram)

Farge 4 1 nøste begge størrelser (23 (26) gram)

FARGER

Farge 1 Beige 797

Farge 2 Natur 700

Farge 3 Jeansblå 793

Farge 4 Denim 786

PINNEFORSLAG

Strømpep nr 6 og 7

STRIKKEFASTHET

14 m x 16 omganger glattstrikk og mønster
på p nr 7 = 10 x 10 cm

**Sjekk strikkefastheten ved å strikke en prøvelapp.
Tell antall m pr 10 cm, har du flere m enn oppgitt,
skift til tykkere p. Har du færre m, skift til tynnere p.**

FINN RIKTIG STØRRELSE

1. Ta mål av et strikkeplagg som passer.
2. Sammenlign målene med oppskriften.
3. Velg størrelse ut fra overvidden på bolen.
4. Lengde på bol og ermer kan du strikke lenger eller kortere ved behov.

FORKORTELSER

r = rett, vr = vrang, m = maske, p = pinne

© House of Yarn AS

Kopiering og publisering av materiale og oppskrifter, eller bruk av dette i næringsøyemed, er ikke tillatt uten avtale med House of Yarn AS.



For oppskrift på grå genser se GG 294-06


For oppskrift på beige genser se GG 294-05

Legg opp 28 (32) m med farge 1 på p nr 6, og strikk 8 cm vrangbord rundt med 2 r, 2 vr. På siste omgang økes 6 m jevnt fordelt = 34 (38) m.
Skift til p nr 7, og strikk mønster etter diagrammet over de første 17 (19) m (= undersiden), begynn forfra på diagrammet, og strikk mønsteret en gang til (= oversiden).
På 13. omgang i diagrammet, strikkes det inn en hjelpetråd på undersiden av votten slik (se merke i diagrammet):
Strikk 5 m med hjelpetråden, flytt m tilbake på venstre p og strikk dem en gang til etter diagrammet.
Fortsett med mønster, og fell som diagrammet viser.
Klipp av garnet, og trekk tråden gjennom de siste 10 m.
Strikk den andre votten på samme måte, men med hjelpetråd til tommel i motsatt side.

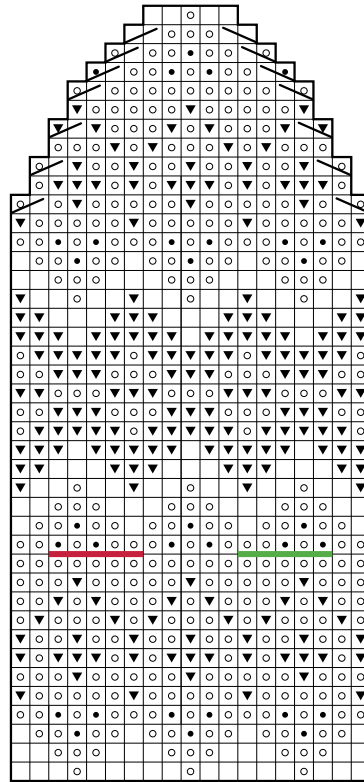
TOMMEL


Strikkes med farge 1. Plukk ut hjelpetråden, og sett m på strømpep nr 7. Strikk opp 1 (2) m i hver side = 12 (14) m. Strikk glattstrikk rundt til tommelen måler ca 5 (6) cm. Strikk 2 og 2 m r sammen på neste omgang = 6 (7) m. Klipp av garnet, og trekk tråden gjennom de siste m.


DAMEVOTT













HERREVOTT





 = Tommel høyre vott

 = Tommel venstre vott

-  Farge 1
-  Farge 2
-  Farge 3
-  Farge 4
-  Strikk 2 r sammen med farge 2
-  Ta 1 r løs av, 1 r med farge 2, trekk den løse m over
-  Strikk 2 r sammen med farge 4
-  Ta 1 r løs av, 1 r med farge 4, trekk den løse m over
-  Strikk 2 r sammen med farge 3
-  Ta 1 r løs av, 1 r med farge 3, trekk den løse m over

Kun herrevott:

-  Strikk 2 r sammen med farge 1
-  Ta 1 r løs av, 1 r med farge 1, trekk den løse m over