



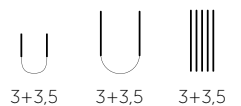
MODELL | 207-02D

LOFOTEN HERREGENSER MARINE

LERKE



#dalegarn #DG
#houseofyarn_norway



207-02D

LOFOTEN HERREGENSER MARINE



GARN BRUKT I DENNE OPPSKRIFTEN:

LERKE 53 % merinoull, 47 % egyptisk bomull,
50 gram = ca 115 meter

DESIGN Olaug Kleppe

STØRRELSER (XS) S (M) L (XL) XXL

PLAGGETS MÅL (ca)

Overvidde	(94)	101	(109)	116	(123)	130	cm
Lengde	(63)	65	(67)	69	(73)	75	cm
Ermelengde	(43)	44	(45)	47	(48)	49	cm

GARNFORBRUK

Genser

Marine 5563	(300)	350	(400)	450	(500)	550	g
Skifer 5752	(50)	50	(50)	100	(100)	100	g
Ubleket hvit 0020	(100)	100	(100)	100	(150)	150	g
Jeansblå 8138	(50)	50	(50)	100	(100)	100	g

Lue

Marine 5563	100 g
Skifer 5752	50 g eller rester
Ubleket hvit 0020	50 g eller rester
Jeansblå 8138	50 g eller rester

PINNEFORSLAG Stor og liten rundp og strømpep nr 3 og 3,5

STRIKKEFASTHET 22 m x 29 omg glattstrikk, 27 omg
mønster = 10 x 10 cm

Alternativt garn: PURE ECO WOOL, NATURAL LANOLIN WOOL, FALK, PURE LINO

Slik finner du riktig størrelse

1. Ta mål av et strikkeplagg som passer.
2. Sammenlign målene med oppskriften.
3. Velg størrelse ut fra overvidden på bolen.
4. Lengde på bol og ermer kan du strikke lenger eller kortere ved behov.

Sjekk strikkefastheten ved å strikke en prøvelapp. Tell antall m pr 10 cm, har du flere m enn oppgitt, skift til tykkere p. Har du færre m, skift til tynnere p.

FORKORTELSER Se side 4

© House of Yarn AS

Kopiering og publisering av materiale og oppskrifter, eller bruk av dette i næringsøyemed, er ikke tillatt uten avtale med House of Yarn AS.



GENSER M/VRANGBORD

FOR- OG BAKSTYKKE

Legg opp med marine på rundp nr 3 (208) 224 (240) 256 (272) 288 m. Strikk rundt vrangbord 1 r, 1 vr 4 cm for alle str. Strikk 1 omg r. Skift til p nr 3,5. Strikk Mønster **A**. Fortsett med glattstrikk og marine til arb måler (41) 42 (43) 44 (46) 47 cm. Sett et merke i 1. og (105.) 113. (121.) 129. (137.) 145. m = sidem. Strikk Mønster **B**, men på 4. omg deles det inn i for og bakstykket ved å felle av sidem + 7 m på hver side av disse = 15 m i hver side. Det er nå (89) 97 (105) 113 (121) 129 m igjen på for- og bakstykket. Legg arb til side og strikk ermene.

ERMER

Legg opp med marine på strømpep nr 3 (46) 48 (50) 52 (54) 56 m. Strikk rundt vrangbord 1 r, 1 vr 4 cm. Strikk 1 omg r. Skift til p nr 3,5. Strikk Mønster **A**, se pilen på diagr som viser midt på ermet og tell ut til siden hvor du skal beg på Mønsteret. Øk 1 m på hver side av 1 midtm midt under ermet ca hver 1,5 cm. Når Mønsteret er ferdig strikket, fortsett med glattstrikk og marine. Øk i alt (21) 22 (23) 24 (25) 26 ganger = (88) 92 (96) 100 (104) 108 m. Når ermet måler ca 1,5 cm før oppgitt lengde, strikkes Mønster **B**, se pilen på diagr som viser midt på ermet og tell ut til siden hvor du skal beg på mønsteret. På 4. omg felles midtm + 7 m på hver side av denne = 15 m midt under ermet og (73) 77 (81) 85 (89) 93 m igjen. Legg arb til side og strikk et erme til på samme måte.

RAGLANFELLING

Sett delene inn på en rundp i denne rekkefølgen: Bakstykket, ene ermet, forstykket, det andre ermet = i alt (324) 348 (372) 396 (420) 444 m. Sett et merke i overgangen mellom ermer og for- og bakstykket = midtmerke for videre raglanfelling. Fortsett med Mønster **B**, og fell raglan annen hver omg ved å strikke 2 m r sammen etter hvert merke og 2 vridd r sammen før = 8 m felt på omg. Fortsett å felle på samme måte annen hver omg i alt (19) 21 (23) 25 (27) 29 ganger **NB!** Når Mønster **B** er ferdig fortsett med marine og glattstrikk = (51) 55 (59) 63 (67) 71 m igjen på forstykket. Fell av de midterste (15) 17 (19) 21 (23) 25 m på forstykket for halsen. Strikk fram til trådkiftet og klipp tråden. Beg midt foran. Fortsett fram og tilbake med glattstrikk og raglanfelling som før og fell samtidig for halsen i beg av hver p 2,2,2,1,1,1,1 m til i alle str = i alt (26) 28 (30) 32 (34) 36 raglanfelling.

HØY HALS

Sett de resterende m over på p nr 3, strikk opp videre rundt halsen med marine ca 11 m pr 5 cm, masketallet må være delelig med 2 m = 1 omg r. Strikk 1 r, 1 vr rundt 3 cm.

Skift til p nr 3,5 og fortsett med 1 r, 1 vr til halsen måler (14) 14 (15) 15 (16) 16 cm. Fell passe løst av med r og vr m. Brett halskanten utover mot retten.

LAV HALS

Strikk opp m som for høy hals og strikk rundt 1 r, 1 vr med p nr 3 (7) 7 (8) 8 (9) 9 cm. Fell passe løst av med r og vr m. Brett halskanten dobbel mot vrangen og sy passe løst til på vrangen. Sy sammen under ermene.

GENSER U/VRANGBORD

Strikkes som Genser med vrangbord, men isteden for vrangbord nederst på for- og bakstykket og ermer, strikkes 3 cm glattstrikk, en hullrad = 1 kast, 2 r sammen omg rundt. Strikk 1 omg r, skift til p 3,5 og strikk videre som til Genser med vrangbord.

HALSKANT

Strikk opp med marine på p 3 som til Genser med vrangbord. Strikk rundt 2 cm glattstrikk, en hullrad, 2 cm glattstrikk. Fell av med r m. Brett mot vrangen langs hullradene og sy passe løst til på vrangen.

LUE M/VRANGBORD

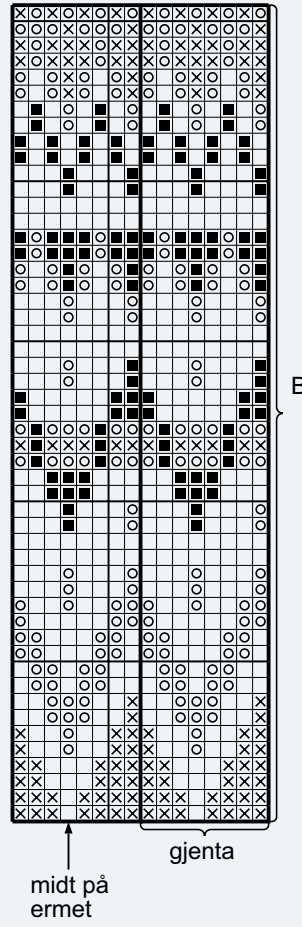
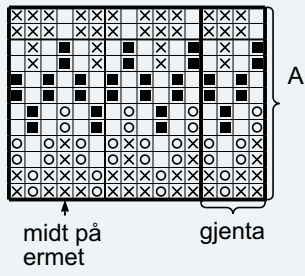
Størrelser: (XS-S) M-L (XL-XXL)

Legg opp med marine på liten rundp eller strømpep nr 3 (112) 116 (120) m. Strikk rundt 1 r, 1 vr 4 cm. Strikk 1 omg r. Skift til p nr 3,5. Strikk Mønster **A**. Videre strikkes glattstrikk med marine. Når arb måler (22) 24 (26) cm, beg fellingene i toppen: Strikk 2 r, 2 r sammen omg rundt = (84) 87 (90) m igjen. Strikk 3 cm uten felling. Strikk så 1 r, 2 r sammen omg rundt = (56) 58 (60) m igjen. Strikk 2 cm uten felling. Strikk så 2 r sammen omg rundt = (28) 29 (30) m igjen. Strikk 2 omg uten felling, så (0) 1 (0) r, videre 2 r sammen omg rundt = (14) 15 (15) m igjen. Klipp av tråden, trekk den gjennom de resterende m og fest godt.

LUE U/VRANGBORD

Strikkes på samme måte, men med samme kant nede som på Genser uten vrangbord.

DIAGRAM A, B



- ☒ = Marine 5563
- ⊙ = Skifer 5752
- = Ubleket hvit 0020
- = Jeansblå 8138

Garn brukt i denne oppskriften



LERKE

53 % merinoull
47 % egyptisk bomull
Produsert i EU/Italia

LERKE er et mykt og slitesterkt helårgarn i fin merino-bomulls-blend. Dette er et godt alternativ til finere strikkeplagg og når du synes ren ull er for varmt. **Lerke** er et supert garnvalg til topper, jumpere, kardi-gans, gensere og kofter både til voksne og barn, og er like fint til strikking og hekling. Vi anbefaler **Lerke** til alle typer babyklær og –tepper også.

NB! Husk at du kan strikke med **Lerke**, **Natural Lanolin Wool**, **Pure ECO Wool** **Falk** og **Pure Lino** etter samme oppskrift.

10
22

4

50 gram = ca 115 meter



- Ullvugge 30 °C
- Bruk vaskemiddel for ull/silke
- Bruk ikke skyllemiddel
- Tørkes flatt

Vanlige forkortelser

- frg = farge • m = maske
- r = rett • vr = vrang
- omg = omgang(er)
- p = pinner • arb = arb
- str = størrelse
- diagn = diagram
- beg = begynn



Se oppskrift på herregenser svart | DG207-02B



Se oppskrift på barnegenser | DG207-02C

House of Yarn er et norsk merkevarehus og totalleverandør av kvalitetsgarn, design og accessoarer til faghandel og kjedebutikker i Norge og Norden.

houseofyarn.no

HOUSE *of* YARN



dustorealpakka.no



dalegarn.no



knitathome.no



gjestal.no

FØLG HOUSE OF YARN OG VÅRE BRANDS PÅ SOSIALE MEDIER



HOUSEOFYARN.NO
DUSTOREALPAKKA
DALEGARN.NO
GJESTALGARN



HOUSEOFYARN_NORWAY



HOUSEOFYARN

FORHANDLERINFORMASJON