



MODELL | 305-15B

# HILDE JENTE KJOLE

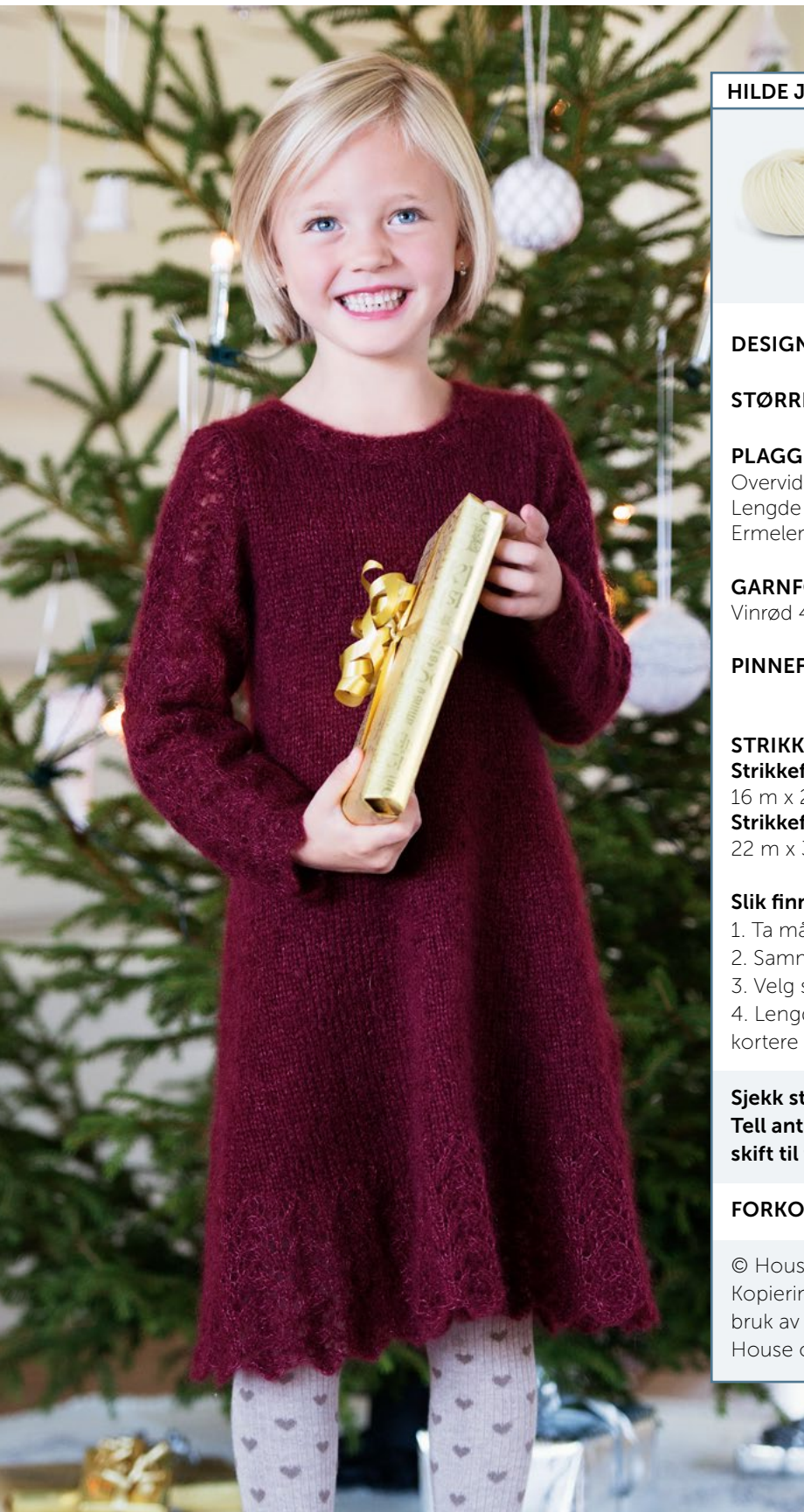
KIDSILK ERLE



#dalegarn #DG  
#houseofyarn\_norway

U U |||  
3,5+5 3,5+5 3,5

# 305-15B



## HILDE JENTE KJOLE



**GARN BRUKT I DENNE OPPSKRIFTEN:**  
KIDSILK ERLE 56 % kid mohair, 26 % silke,  
18 % ull, 50 gram = ca 325 meter

### DESIGN

Kari Haugen

### STØRRELSER

(4) 6 (8) 10 (12) år

### PLAGGETS MÅL

Overvidde ca	(59)	64	(69)	74	(79)	cm
Lengde ca	(53)	58	(63)	68	(73)	cm
Ermelengde ca	(22)	26	(30)	34	(38)	cm

### GARNFORBRUK

Vinrød 4026 (2) 3 (3) 4 (4) nøster

### PINNEFORSLAG

Stor og liten rundp 3,5 og 5  
Strømpep 3,5

### STRIKKEFASTHET

**Strikkefasthet glattstrikk dobbelt garn:**

16 m x 20 omg = 10 x 10 cm

**Strikkefasthet mønster enkelt garn:**

22 m x 30 omg/p = 10 x 10 cm

### Slik finner du riktig størrelse:

1. Ta mål av et strikkeplagg som passer.
2. Sammenlign målene med oppskriften.
3. Velg størrelse ut fra overvidden på bolen.
4. Lengde på bol og ermer kan du strikke lenger eller kortere ved behov.

**Sjekk strikkefastheten ved å strikke en prøvelapp.**

**Tell antall m pr 10 cm, har du flere m enn oppgitt, skift til tykkere p. Har du færre m, skift til tynnere p.**

### FORKORTELSER

r = rett, vr = vrang, m = maske, p = pinne

© House of Yarn AS

Kopiering og publisering av materiale og oppskrifter, eller bruk av dette i næringsøyemed, er ikke tillatt uten avtale med House of Yarn AS.

Begynn nederst med blondkanten og strikk rundt. Legg opp (240) 256 (272) 296 (312) m med enkelt garn på p nr 3,5. Strikk mønster etter diagrammet til arbeidet måler (8) 9 (12) 13 (16) cm. Avslutt med en hel rapport. Bytt til p nr 5 og dobbelt garn. Strikk 1 omgang r hvor det felles jevnt fordelt til (162) 174 (186) 198 (204) m (= fell ca. hver 3. m). Strikk glattstrikk. Etter 2 cm glattstrikk skal det felles slik: \*Strikk 2 m r sammen (25) 27 (29) 31 (32) m r\*, gjenta \*-\* ut omgang = 6 m felt. Strikk 2 cm glattstrikk. Fell på neste omgang slik: \*Strikk 2 m r sammen (24) 26 (28) 30 (31) m r\*, gjenta \*-\* ut omgang = 6 m felt. Fortsett å felle slik hver 2 cm til det er felt i alt (11) 12 (12) 13 (13) ganger, men på siste omgang felles i tillegg (2) 0 (4) 2 (0) m jevnt fordelt = (94) 102 (110) 118 (126) m. Strikk (10) 11 (12) 13 (14) cm rett opp. Neste p skal det felles slik til ermehull: Fell 2 m, strikk (43) 47 (51) 55 (59) m, fell 4 m, strikk (43) 47 (51) 55 (59) m, fell 2 m. Videre strikkes for- og bakstykke hver for seg.

### FORSTYKKE

Strikk glattstrikk fram og tilbake og fell til ermehull (2,1) 2,1 (2,1) 2,1,1 (2,1,1) m hver 2. p i hver side = (37) 41 (45) 47 (51) m igjen. Fortsett rett opp til ermehullet, målt rett opp, måler (7) (7) 7 (8) 9 cm. Fell de midterste (9) 11 (13) 13 (15) m = (14) 15 (16) 17 (18) m igjen på hver side. Strikk hver side for seg slik: Fell til halsen (2,2,1,1) 2,2,1,1 (2,2,1,1) 2,2,1,1,1 (2,2,1,1,1) m = (8) 9 (10) 10 (11) m igjen. Strikk til ermehullet måler (13) 14 (15) 16 (17) cm. Fell av.

### BAKSTYKKE

Fell til ermehull som på forstykket. Strikk rett opp til ermehullet er 2,5 cm kortere enn forstykket. Fell de 14 midterste (15) 17 (19) 21 (23) m. Strikk hver side for seg og fell til nakken 2,1 m. Strikk til bakstykket er like langt som forstykket. Fell av de siste (8) 9 (10) 10 (11) m.

### ERMER

Strikkes rundt. Legg opp med enkelt garn på p nr 3,5 (32) 32 (40) 40 (40) m. Strikk mønster etter diagrammet. Første m på omgang skal være merkemaske. Øk 1 m på hver side av merkem (først og sist på omgang) hver (1,5 - 2) 1,5 - 2 (2,5) 2,5 (2 - 2,5) cm (11) 13 (11) 13 (15) ganger = (54) 58 (62) 66 (70) m. **NB!** Når det økes, pass på at "3 m vr sammen" og "2 kast" hører sammen i 1 rapport. Strikk eventuelt 2 m vr sammen når det etter øking bare er 1 kast i rapporten. Fortsett uten å øke til ermet måler (22) 26 (30) 34 (38) cm. Fell 5 m midt under ermet. Videre strikkes fram og tilbake samtidig som det felles til ermetopp i hver side annenhver p 2 m 2 ganger, 1 m (7) 7 (8) 8 (9) ganger og 2 m 3 ganger = (15) 19 (21) 25 (27) m igjen. Videre felles annenhver p i hver side (2) 3 (4) 5 (5) m 2 ganger. Fell av de siste (7) 7 (5) 5 (7) m. Sy skuldर्सømmene.

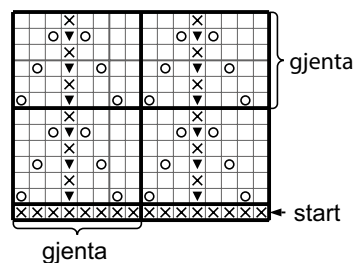
### HALS

Strikk opp med p nr 3,5 ca. 11 m pr 5 cm rundt halsen. Masketallet må være delelig med 8. Strikk 1 rapport i høyden av mønsteret. Strikk 1 omgang vr. Fell av. Sy ermene i kjolen.

Voksen kjole | DG305\_15A HILDE



### DIAGRAM



- = r på retten, vr på vrangen
- ⊗ = vr på retten, r på vrangen
- = 1 kast
- ▽ = 3 m vr sammen

# Garn brukt i denne oppskriften



KIDSILK  
**ERLE**

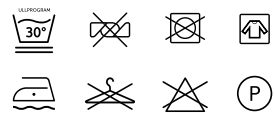
56 % mohair  
26 % silke 18 % ull  
Produsert i EU/Romania

**KIDSILK ERLE** er et luftig, børstet mohairgarn i luksusklassen som blir til lekre, florlette og myke plagg. Bruk det enten alene eller prøv å strikke det sammen med andre garnkvaliteter. Enten lagt dobbelt, som mønstereffekt sammen med et rundspunnet ullgarn eller alpakka. Husk at den oppgitte strikkefastheten er veiledende, og at du kan strikke **Kidsilk Erle** med tynnere eller tykkere pinner alt etter hvilket resultat du ønsker.

10  
18

5,5

50 gram = ca 325 meter



- Ullvugge 30 °C
- Vrenges før vask
- Bruk vaskemiddel for ull/silke
- Bruk ikke skyllemiddel
- Tørkes flatt

**House of Yarn** er et norsk merkevarehus og totalleverandør av kvalitetsgarn, design og accessoarer til faghandel og kjedebutikker i Norge og Norden.

[houseofyarn.no](http://houseofyarn.no)

# HOUSE *of* YARN



[dustorealpakka.no](http://dustorealpakka.no)



[dalegarn.no](http://dalegarn.no)



[knitathome.no](http://knitathome.no)



[gjestal.no](http://gjestal.no)

## FØLG HOUSE OF YARN OG VÅRE BRANDS PÅ SOSIALE MEDIER



HOUSEOFYARN.NO  
DUSTOREALPAKKA  
DALEGARN.NO  
GJESTALGARN



HOUSEOFYARN\_NORWAY



HOUSEOFYARN

---

## FORHANDLERINFORMASJON