



MODELL | 313-12

# SETESDAL BABY- GENSER & LUE

BABY ULL



#dalegarn #DG  
#houseofyarn\_norway





## SETESDAL BABYGENSER & LUE



### GARN BRUKT I DENNE OPPSKRIFTEN:

BABY ULL 100 % superwash merino,  
50 gram = ca 165 meter

**DESIGN** Kari Haugen

### STØRRELSER

<b>Genser</b>	(6)	12	(24)	36	mnd
<b>Lue</b>	(6-12)	24-36	mnd		

### PLAGGETS MÅL

<b>Genser</b>					
Overvidde	(53)	56	(60)	64	cm
Lengde	(28)	32	(36)	40	cm
Ermelegde	(17)	20	(23)	26	cm

### GARNFORBRUK

Grå melert 0007	(200)	200	(250)	300	g
Halvbleket hvit 0017	(100)	150	(200)	200	g

**PINNEFORSLAG** Stor eller liten og strømpep nr 2 og 2,5  
Heklenål nr 2

**TILBEHØR** 3 knapper

**STRIKKEFASTHET** 32 m glattstrikk på p nr 2,5 = 10 cm

### Alternativt garn: PURE ECO BABY WOOL

#### Slik finner du riktig størrelse:

1. Ta mål av et strikkeplagg som passer.
2. Sammenlign målene med oppskriften.
3. Velg størrelse ut fra overvidden på bolen.
4. Lengde på bol og ermer kan du strikke lenger eller kortere ved behov.

**Sjekk strikkefastheten ved å strikke en prøvelapp. Tell antall m pr 10 cm, har du flere m enn oppgitt, skift til tykkere p. Har du færre m, skift til tynnere p.**

**FORKORTELSER** Se side 4

### © House of Yarn AS

Kopiering og publisering av materiale og oppskrifter, eller bruk av dette i næringsøyemed, er ikke tillatt uten avtale med House of Yarn AS.

# 313-12



# GENSER

## FOR- OG BAKSTYKKET

Legg opp (168) 180 (192) 204 m med hvit på p nr 2 og strikk 6 omg glattstrikk rundt, 1 omg vr (= brettekant). Skift til p nr 2½ og strikk mønster **A** og **B**. Fortsett med mønster **C** til arb fra brettekanten måler (17) 21 (25) 29 cm. **Samtidig** når arb fra brettekanten måler (16) 20 (24) 28 cm felles den midterste m på forstykke til splitt. På neste omg legges det opp 5 nye oppklippsm. Oppklippsm er ikke med i mønster eller m tall. Sett ett merke rundt 1 m i hver side med (83) 89 (95) 101 m mellom hvert merke. Fortsett med mønster **D**, beg ved pil for valgt størrelse ved hver merkem. Når arb måler (24) 28 (32) 36 cm felles (25) 27 (27) 29 m (inkl oppklippsm) midt foran til halsringning. Strikk videre frem og tilbake og fell ytterligere til halsen i beg av hver p (2,2,1,1) 2,2,1,1 (2,2,1,1,1) 2,2,1,1,1 m. Når arb måler (26½) 30½ (34½) 38½ cm felles de midterste (26) 28 (30) 32 m på bakstykke og hver side strikkes ferdig for seg. Fell videre til nakken 2,1 m. Strikk ev noen p med grå melert til hel lengde. Fell av. Strikk den andre siden på samme måte, men speilvendt.

## ERMER

Legg opp (44) 46 (48) 50 m med hvit på p nr 2 og strikk kant som på for- og bakstykke. Skift til p nr 2½ og strikk mønster **A** + **B**, tell ut fra midt på erme hvor mønsteret beg. Fortsett med mønster **C** opp til arb måler (11) 15 (15½) 18½ cm, strikk videre med mønster **E**, slutt ved pil for valgt størrelse. **Samtidig** når arb måler 3 cm økes 2 m midt under ermet, gjenta økningene hver (2.) 2½. (3.) 3. cm til i alt (58) 62 (66) 70 m. Slutt med 2 omg hvit. Vreng arb og strikk 4 p glattstrikk. Fell av. Strikk ett erme til på samme måte.

## MONTERING

Mål vidden øverst på ermet. Merk av målet i hver side til ermehull. Sy to maskinsømmer på hver side av merkingen og klipp opp mellom sømmene. Sy på samme måte i oppklippsm i splitten midt foran. Sy sammen på skuldrene og sy i ermene.

## HALSKANT

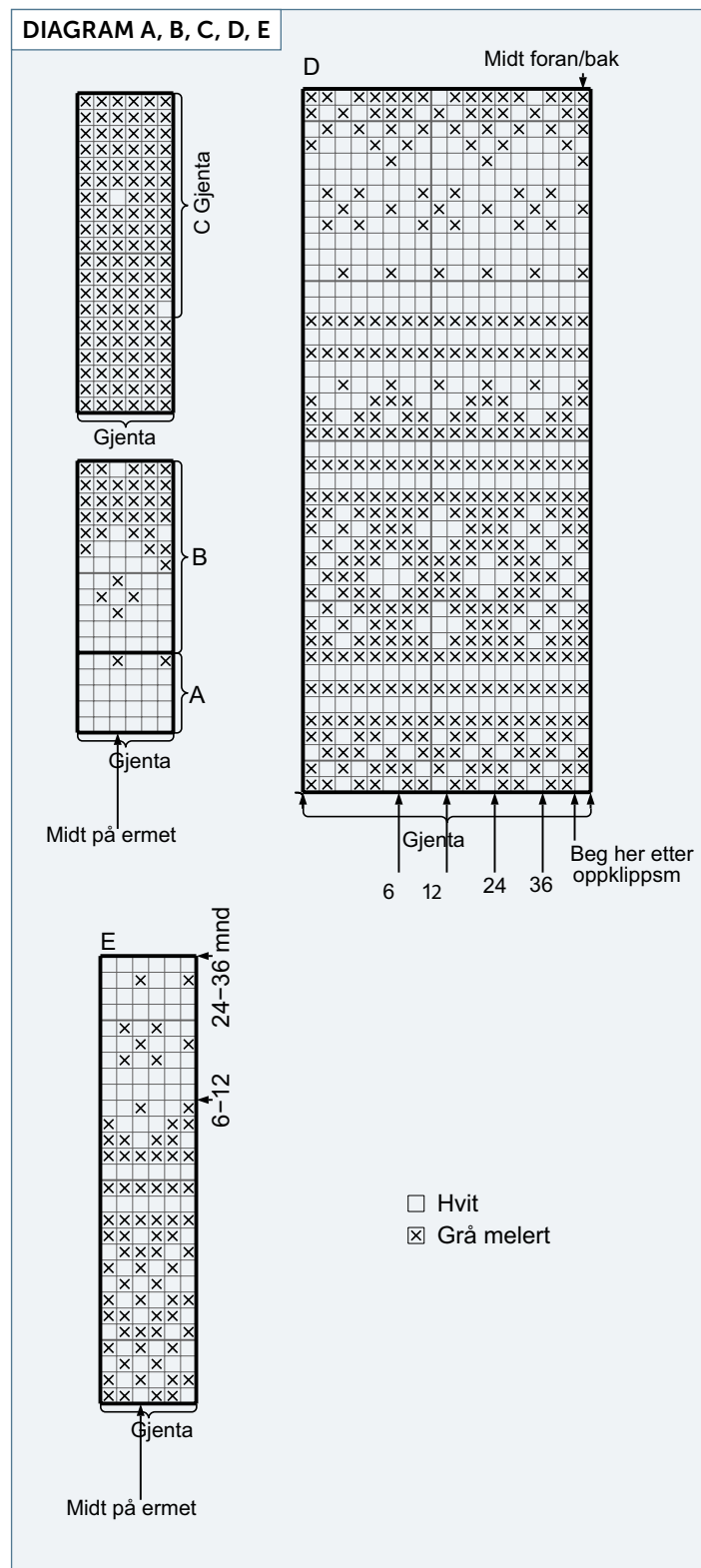
Strikk opp ca 15 m pr 5 cm med hvit på p nr 2 langs halskanten. Beg øverst på høyre side i splitten. Strikk 6 p glattstrikk frem og tilbake, 1 p r fra vrangen = brettekant. Strikk deretter 5 p glattstrikk. Fell av.

## SPLITT

Hekle 1 rad fm med grå melert og heklenål nr 2 over oppklippskanten i hver side. Brett kantene mot vrangen og sy til med løse sting. Videre hekles 1 rad fm rundt splittens åpning midt foran, samtidig som det hekles 3 knapphull på venstre side, det øverste i halskanten, de 2 andre jevnt fordelt.  
Knapphull: Hekle 2-3 lm, hopp over samme lengde.

# LUE

Legg opp (126) 144 m med hvit på p nr 2 og strikk 6 omg glattstrikk rundt, 1 omg vr (= brettekant). Skift til p nr 2½ og fortsett med glattstrikk og mønster **A**. Strikk 2 omg med hvit, deretter mønster **D**. Fortsett med grå melert. Når det er strikket (4) 8 omg med grå melert settes ett merke rundt 2 m i hver side. Fell 1 m på hver side av merkem ved å strikke 2 vridd r sammen før merkem og 2 r sammen etter merkem på hver 4. omg til det gjenstår (78) 96 m, videre annenhver omg til det gjenstår (10) 12 m. Klipp av garnet og trekk tråden gjennom m, stram og fest tråden. Lag en dusk i hvit og fest den i toppen av luen.



# Garn brukt i denne oppskriften



## BABY ULL

100 % superwash merino  
Australsk merinoull  
Garnprodusent ITPGroup.no

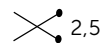
**BABY ULL** er et 4-tråds superwash-behandlet ullgarn spunnet av australske merinoull i den fineste fiberkvaliteten. Garnet er velkjent blant alle som kjenner Dales Baby-kataloger. Våre Baby-kataloger er blitt rene samleobjekter, og både garnet og design har en sterk posisjon blant strikkefolket. Men husk at du ikke bare kan strikke myke fine babyplagg. **Baby Ull** er supert til fine topper, jumpere og kardi-gans til både voksne og barn. **Baby Ull** har to veiledende strikkefastheter avhengig av bruksområdet og hvilken type plagg du strikker. Du skal følge strikkefastheten som er oppgitt i oppskriften.

**NB!** Strikkefastheten som er oppgitt på banderolen er kun veiledende. Husk at du alltid skal følge strikkefastheten som er oppgitt i oppskriften.


10  
28



10  
32



50 gram = ca 165 meter



- Ullvugge 40 °C
- Bruk vaskemiddel for ull/silke
- Bruk ikke skyllemiddel
- Tørkes flatt

### Vanlige forkortelser

- frg = farge • m=maske
- r = rett • vr = vrang
- omg = omgang(er)
- p = pinner • arb = arb
  - str = størrelse
  - diagr = diagram
  - beg = begynn

**House of Yarn** er et norsk merkevarehus og totalleverandør av kvalitetsgarn, design og accessoarer til faghandel og kjedebutikker i Norge og Norden.

[houseofyarn.no](http://houseofyarn.no)

# HOUSE *of* YARN



[dustorealpakka.no](http://dustorealpakka.no)



[dalegarn.no](http://dalegarn.no)



[knitathome.no](http://knitathome.no)



[gjestal.no](http://gjestal.no)

## FØLG HOUSE OF YARN OG VÅRE BRANDS PÅ SOSIALE MEDIER



HOUSEOFYARN.NO  
DUSTOREALPAKKA  
DALEGARN.NO  
GJESTALGARN



HOUSEOFYARN\_NORWAY



HOUSEOFYARN

---

FORHANDLERINFORMASJON