



MODELL | 313-13B

# SETESDALKJOLE UTEN ERMER

BABY ULL



#dalegarn #DG  
#houseofyarn\_norway



# 313-13B

## SETESDALKJOLE UTEN ERMER



### GARN BRUKT I DENNE OPPSKRIFTEN:

BABY ULL 100 % superwash merino,  
50 gram = ca 165 meter

<b>DESIGN</b>	Kari Haugen				
<b>STØRRELSER</b>	(6)	12	(24)	36	mond
<b>PLAGGETS MÅL</b>					
Overvidde	(46)	49	(53)	57	cm
Lengde midt foran	(32)	37	(42)	47	cm
	+ heklekant				
<b>GARNFORBRUK</b>					
Rød 4018 = frg 1	(100)	100	(150)	150	g
Hvit 0010 = frg 2	100 g alle str				
<b>PINNEFORSLAG</b>	Stor rundp og strømpep nr 2 og 2½ Liten rundp nr 2,5 Heklenål nr 2				
<b>TILBEHØR</b>	4 knapper				
<b>STRIKKEFASTHET</b>	32 m glattstrikk på p nr 2,5 = 10 cm				

### Alternativt garn: PURE ECO BABY WOOL

#### Slik finner du riktig størrelse:

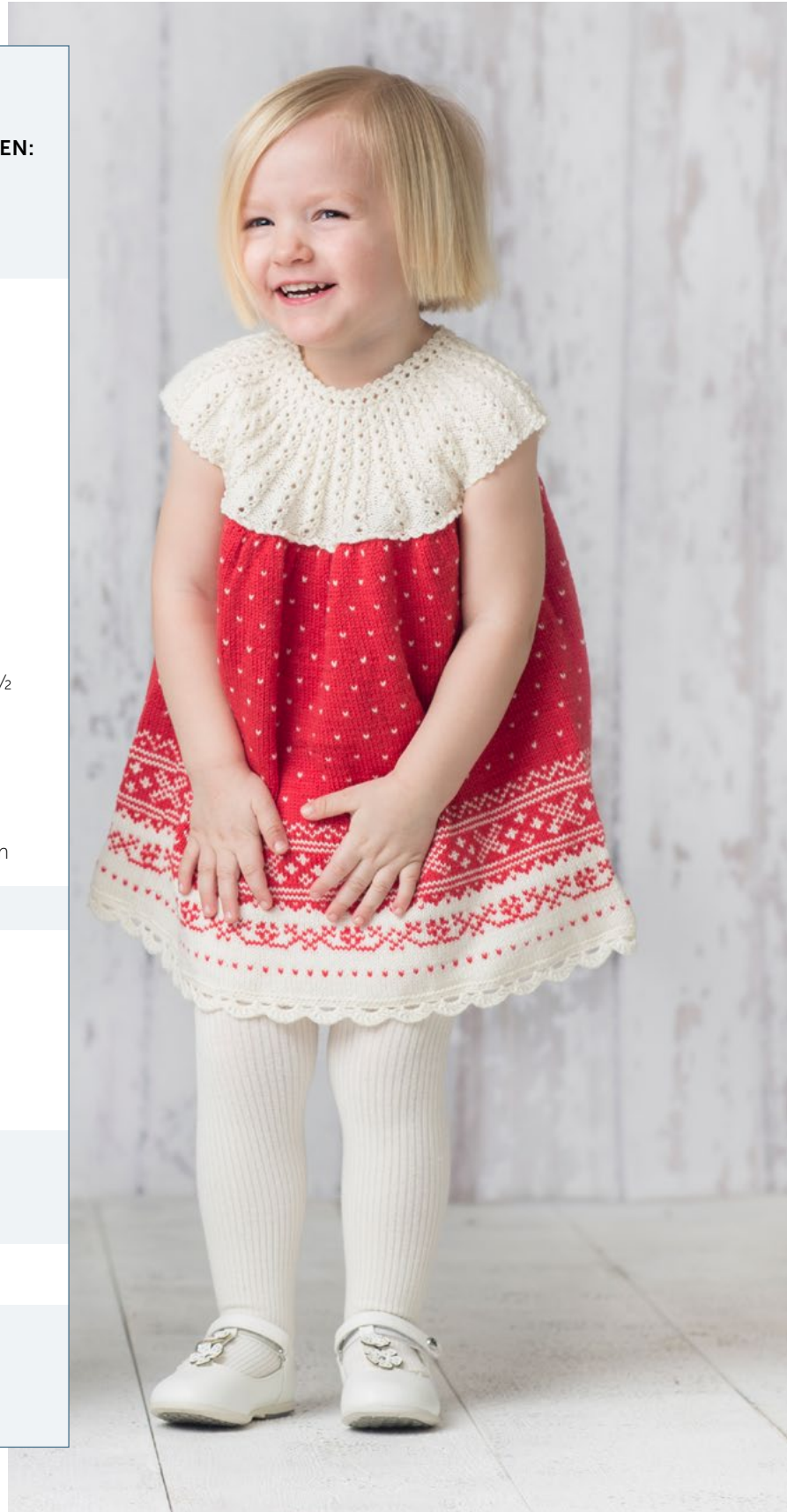
1. Ta mål av et strikkeplagg som passer.
2. Sammenlign målene med oppskriften.
3. Velg størrelse ut fra overvidden på bolen.
4. Lengde på bol og ermer kan du strikke lenger eller kortere ved behov.

**Sjekk strikkefastheten ved å strikke en prøvelapp. Tell antall m pr 10 cm, har du flere m enn oppgitt, skift til tykkere p. Har du færre m, skift til tynnere p.**

**FORKORTELSER** Se side 4

#### © House of Yarn AS

Kopiering og publisering av materiale og oppskrifter, eller bruk av dette i næringsøyemed, er ikke tillatt uten avtale med House of Yarn AS.



## Kantm strikkes r på alle p.

Legg opp (252) 270 (288) 306 m med frg 2 på rundp nr 2½ og strikk 1 p r fra vrangen. Fortsett rundt i glattstrikk og mønster **A**, deretter mønster **B**. Strikk til arb måler (24) 29 (34) 39 cm, slutt med 2 omg glattstrikk etter siste omg med "lus". Del arb i for- og bakstykke: Fell av de første 10 m = ermehull, fell (53) 56 (59) 62 m jevnt fordelt over de neste (116) 125 (134) 143 m = (63) 69 (75) 81 m til forstykket, fell av 10 m = ermehull, fell (53) 56 (59) 62 m jevnt fordelt over de neste (116) 125 (134) 143 m = (63) 69 (75) 81 m til bakstykket.

## BÆRESTYKKET

Omg beg midt bak på bakstykket. Fortsett med frg 2 og strikk over venstre side av bakstykkets m. Legg opp (42) 45 (48) 51 nye m (= ermekant), strikk over forstykkets m, legg opp (42) 45 (48) 51 nye m (= ermekant), strikk til slutt over høyre side av bakstykkets m = i alt (210) 228 (246) 264 m. Sett et merke i den midterste m på bakstykket. Beg her, strikk med frg 2 fra retten de 2 første m r sammen = midt bak, fortsett rundt og fell (2) 6 (10) 14 m jevnt fordelt over de øvrige m = (207) 221 (235) 249 m igjen. Strikk 1 p r tilbake fra vrangen (= 1 rille som det skal hekles i til slutt), strikk 1 p r fra retten.

Fortsett frem og tilbake med frg 2 og mønster som forklart her:

**1. p:** (= vrangen), 1 kantm, 2 vr, \*5 r, 2 vr\*, gjenta fra \*-\* p ut, slutt med 1 kantm

**2. p:** (= retten), 1 kantm, 1 r, 1 kast, 1 r, \*5 vr, 1 r, 1 kast, 1 r\*, gjenta fra \*-\* p ut, slutt med 1 r (= kantm).

**3. p:** 1 kantm, 3 vr, \*5 r, 3 vr\*, gjenta fra \*-\* p ut, slutt med 1 kantm.

**4. p:** 1 kantm, 3 r, trekk den første av de 3 m over de 2 neste, \*5 vr, 3 r, trekk den første av de 3 m over de 2 neste\*, gjenta fra \*-\* p ut, slutt med 1 kantm. Gjenta disse 4 p. På (8.) 12. (12.) 12. p felles 1 m i beg av hvert vrangle felt ved å strikke 2 vr sammen. Fortsett med mønster som før, men nå er det 4 vr (på retten) istedenfor 5. Fell videre 1 m vekselvis i beg/slutten av hvert vr felt hver (8., 8., 4.) 8., 8., 4. (8., 8., 8.) 12., 8., 8. p = (91) 97 (103) 109 m igjen. Strikk 1 p fra vrangen: 1 kantm, 2 vr, \*1 r, 2 vr\*, gjenta fra \*-\* p ut, slutt med 1 kantm.

Strikk 1 p r fra retten, samtidig som det felles (20) 22 (24) 26 m jevnt fordelt = (71) 75 (79) 83 m. Strikk 1 p r fra vrangen, en hullrad fra retten: 1 r, \*1 kast, 2 r sammen\*, gjenta fra \*-\* p ut, 1 p r fra vrangen. Fell av fra retten med r m.

## MONTERING

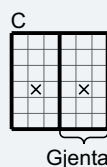
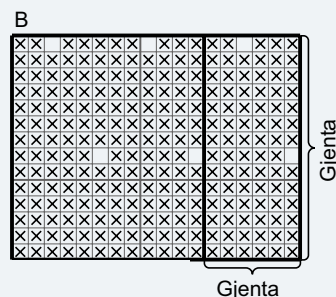

Hold kjolen med halsen mot deg og hekle med frg 2 langs rillen i beg av bærestykket: Hekle 1 kjm, \*4 lm, hopp over 1 m, 1 kjm i neste m\*, gjenta fra \* til \*. Hekle på samme måte langs avfellingskanten i halsen. Hekle fra retten en rad fm langs splitten bak. Hekle en rad fm tilbake fra vrangen, samtidig som det hekles 4 knapphull langs ene siden ved å hekle ca 6-7 lm og hoppe over 2 fm. Hekle langs nederste kant på kjolen 1 omg fm med frg 2, reguler maske tallet slik at det er deilig med 8 m.

**1. omg:** Hekle \*1 kjm, 5 lm, hopp over 3 m (= lm-bue)\*, gjenta fra \*-\*, slutt med 1 kjm i 1. kjm.

**2. omg:** Hekle kjm frem til midten av 1. lm-bue, hekle 1 fm i lm-buen, \*i neste lm-bue hekles (1 st, videre 1 lm, 1 st) i alt 5 ganger, 1 fm i neste lm-bue\*, gjenta fra \*-\*. Sy i knappene.



## DIAGRAM A, B, C



II

- Frg 1: 4018 Rød
- Frg 2: 0010 Hvit

# Garn brukt i denne oppskriften





## BABY ULL

100 % superwash merino  
Australsk merinoull  
Garnprodusent ITPGroup.no

**BABY ULL** er et 4-tråds superwash-behandlet ullgarn spunnet av australske merinoull i den fineste fiberkvaliteten. Garnet er velkjent blant alle som kjenner Dales Baby-kataloger. Våre Baby-kataloger er blitt rene samleobjekter, og både garnet og design har en sterk posisjon blant strikkefolket. Men husk at du ikke bare kan strikke myke fine babyplagg. **Baby Ull** er supert til fine topper, jumpere og kardi-gans til både voksne og barn. **Baby Ull** har to veiledende strikkefastheter avhengig av bruksområdet og hvilken type plagg du strikker. Du skal følge strikkefastheten som er oppgitt i oppskriften.

**NB!** Strikkefastheten som er oppgitt på banderolen er kun veiledende. Husk at du alltid skal følge strikkefastheten som er oppgitt i oppskriften.

10  
28  3

10  
32  2,5

50 gram = ca 165 meter



- Ullvugge 40 °C
- Bruk vaskemiddel for ull/silke
- Bruk ikke skyllemiddel
- Tørkes flatt

### Vanlige forkortelser

- frg = farge • m=maske
- r = rett • vr = vrang
- omg = omgang(er)
- p = pinner • arb = arb
  - str = størrelse
  - diagr = diagram
  - beg = begynn

**House of Yarn** er et norsk merkevarehus og totalleverandør av kvalitetsgarn, design og accessoarer til faghandel og kjedebutikker i Norge og Norden.

[houseofyarn.no](http://houseofyarn.no)

# HOUSE *of* YARN



[dustorealpakka.no](http://dustorealpakka.no)



[dalegarn.no](http://dalegarn.no)



[knitathome.no](http://knitathome.no)



[gjestal.no](http://gjestal.no)

## FØLG HOUSE OF YARN OG VÅRE BRANDS PÅ SOSIALE MEDIER



HOUSEOFYARN.NO  
DUSTOREALPAKKA  
DALEGARN.NO  
GJESTALGARN



HOUSEOFYARN\_NORWAY



HOUSEOFYARN

---

FORHANDLERINFORMASJON