



MODELL | 319-14

CORTINA GENSER

BABY ULL



#dalegarn #DG
#houseofyarn_norway





CORTINA GENSER



GARN BRUKT I DENNE OPPSKRIFTEN:

BABY ULL 100 % merinoull
50 gram = 165 meter

DESIGN	Olaug Kleppe				
STØRRELSER	6	(12)	24	(36)	mnd
PLAGGETS MÅL					
Overvidde	53	(58)	63	(68)	cm
Lengde midt foran	27	(31)	35	(38)	cm
Ermelengde	17	(20)	23	(26)	cm
GARNFORBRUK					
Dus grå 5625	3	(4)	4	(5)	nøster
Ubleket hvit 0020	1 nøste til alle størrelser				
PINNEFORSLAG	Liten rundp og strømpep nr 2 og 2,5				
STRIKKEFASTHET	32 m x 40 omg glattstrikk på p nr 2,5 = 10 x 10 cm 32 m x 38 omg glattstrikk med mønster på p nr 2,5 = 10 x 10 cm				

ALTERNATIVT GARN: PURE ECO BABY WOOL

Slik finner du riktig størrelse:

1. Ta mål av et strikkeplagg som passer.
2. Sammenlign målene med oppskriften.
3. Velg størrelse ut fra overvidden på bolen.
4. Lengde på bol og ermer kan du strikke lenger eller kortere ved behov

Sjekk strikkefastheten ved å strikke en prøvelapp. Tell antall m pr 10 cm, har du flere m enn oppgitt, skift til tykkere p. Har du færre m, skift til tynnere p.

FORKORTELSER r = rett, vr = vrang, m = maske, p = pinne

© House of Yarn AS
Kopiering og publisering av materiale og oppskrifter, eller bruk av dette i næringsøyemed, er ikke tillatt uten avtale med House of Yarn AS.

319-14

Begynn øverst i halsen.

Legg opp 104 (112) 120 (128) m med ubleket hvit på rundp nr 2,5.

Strikk 2 r, 2 vr rundt 9 (9) 10 (11) cm.

Strikk 1 omgang r, samtidig som det økes 16 (20) 24 (28) m jevnt fordelt = 120 (132) 144 (156) m. Videre mål tas herfra. Fortsett rundt med glattstrikk og mønster etter diagrammet, øk som diagrammet viser.

Etter at mønsteret er ferdig fortsett med glattstrikk og dus grå.

Når arbeidet måler 12 (13) 14 (15) cm deles det inn i bol og ermer:

Strikk 78 (86) 94 (102) m = bakstykket, sett de neste 62 (68) 74 (80) m på en tråd = ene ermet, legg opp 8 nye masker under ermet, strikk 78 (86) 94 (102) m = forstykket, sett de neste 62 (68) 74 (80) m på en tråd = andre ermet, legg opp 8 nye masker under ermet = 172 (188) 204 (220) m.

BOLEN

= 172 (188) 204 (220) m.

Fortsett rundt med glattstrikk.

Når arbeidet måler 4 (4,5) 5 (5,5) cm før hel lengde, skift til p nr 2.

Strikk vr-bord 2 r, 2 vr til hel lengde. Fell av med r og vr m.

ERMENE

Sett ermehemmaskene inn på p nr 2,5.

Strikk med dus grå 1 omgang rett, samtidig som det strikkes opp 8 m under ermet = 70 (76) 82 (88) m.

Fortsett rundt med glattstrikk, samtidig som det felles 1 m på hver side av 2 m midt under ermet ca hver 1,5 cm 8 (9) 10 (11) ganger = 54 (58) 62 (66) m.

Når ermet måler 4 (4,5) 5 (5,5) cm før

hel lengde felles 10 m jevnt fordelt omgangen rundt = 44 (48) 52 (56) m. Skift til strømpep nr 2. Strikk vr-bord som nede på bolen. Fell av med r og vr m.

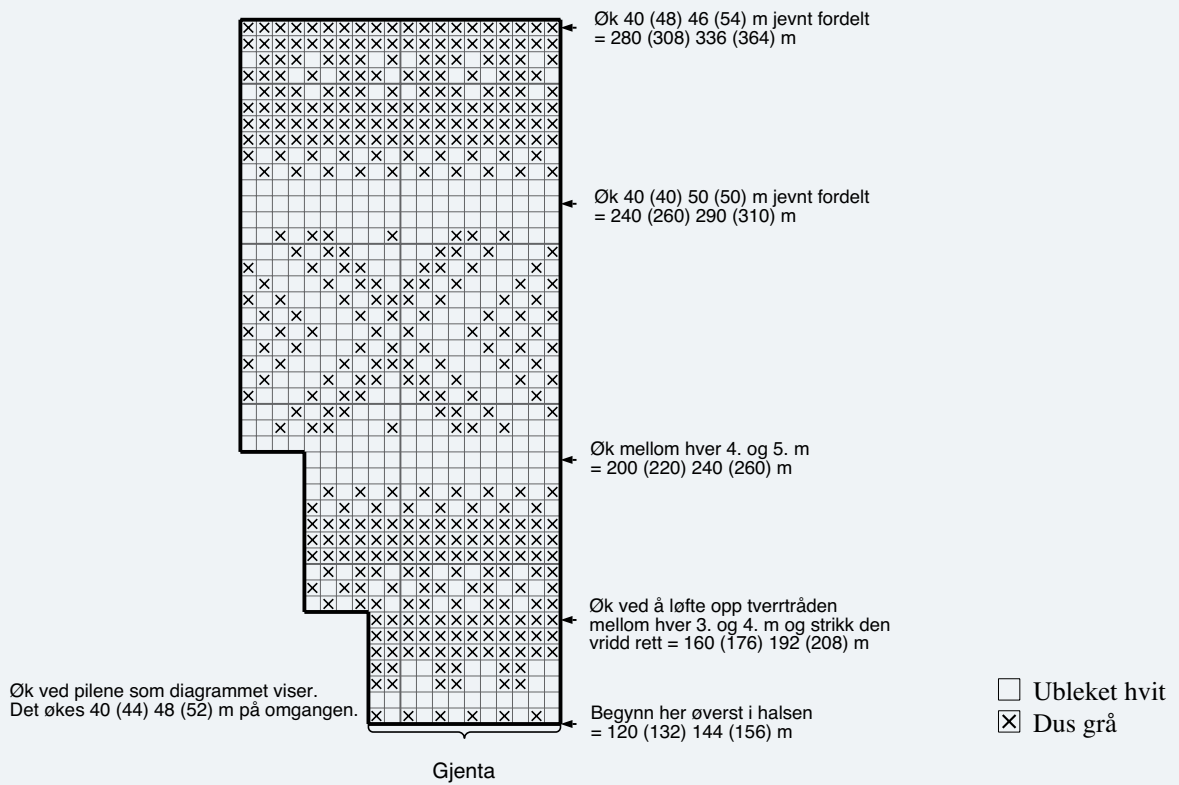
MONTERING

Sy sammen under ermene.





DIAGRAM



Garn brukt i denne oppskriften



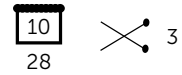
BABY ULL

100 % superwash merino
Australsk merinoull
Garnprodusent ITPGroup.no

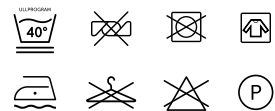
BABY ULL er et 4-tråds superwash-behandlet ullgarn spunnet av australske merinoull i den fineste fiberkvaliteten. Garnet er velkjent blant alle som kjenner Dales Baby-kataloger. Våre Baby-kataloger er blitt rene samleobjekter, og både garnet og design har en sterk posisjon blant strikkefolket. Men husk at du ikke bare kan strikke myke fine babyplagg.

Baby Ull er supert til fine topper, jupere og kardigans til både voksne og barn.

Baby Ull har to veiledende strikkefastheter avhengig av bruksområdet og hvilken type plagg du strikker. Husk at det er strikkefastheten som er oppgitt i oppskriften du skal følge.



50 gram = ca 165 meter



- Ullvugge 40 °C
- Bruk vaskemiddel for ull/silke
- Bruk ikke skyllemiddel
- Tørkes flatt

House of Yarn er et norsk merkevarehus og totalleverandør av kvalitetsgarn, design og accessoarer til faghandel og kjedebutikker i Norge og Norden.

houseofyarn.no

HOUSE *of* YARN



dustorealpakka.no



dalegarn.no



knitathome.no



gjestal.no

FØLG HOUSE OF YARN OG VÅRE BRANDS PÅ SOSIALE MEDIER



HOUSEOFYARN.NO
DUSTOREALPAKKA
DALEGARN.NO
GJESTALGARN



HOUSEOFYARN_NORWAY



HOUSEOFYARN

FORHANDLERINFORMASJON