



MODELL | 319-15

# CORTINA TUNIKA

BABY ULL



#dalegarn #DG  
#houseofyarn\_norway



## CORTINA TUNIKA



### GARN BRUKT I DENNE OPPSKRIFTEN:

BABY ULL 100 % merinoull  
50 gram = 165 meter

|                       |   |      |      |      |        |
|-----------------------|---|------|------|------|--------|
| <b>DESIGN</b>         | Olaug Kleppe  |      |      |      |        |
| <b>STØRRELSER</b>     | (6)   | 12   | (24) | 36   | mnd    |
| <b>PLAGGETS MÅL</b>   |   |      |      |      |        |
| Overvidde             | 53  | (58) | 63   | (68) | cm     |
| Lengde tunika         |   |      |      |      |        |
| midt foran            | 31  | (35) | 39   | (42) | cm     |
| Ermelengde            | 3   | (3)  | 4    | (4)  | cm     |
| <b>GARNFORBRUK</b>    |   |      |      |      |        |
| Retro rød 3820        | 3   | (4)  | 4    | (5)  | nøster |
| Ubleket hvit 0020     | 1 nøste til alle størrelser   |      |      |      |        |
| <b>PINNEFORSLAG</b>   | Rundp og strømpep nr 2 og 2,5   |      |      |      |        |
| <b>STRIKKEFASTHET</b> | 32 m x 40 omg glattstrikk = 10 x 10 cm<br>32 m x 38 omg glattstrikk med<br>mønster = 10 x 10 cm |      |      |      |        |

### ALTERNATIVT GARN: PURE ECO BABY WOOL

#### Slik finner du riktig størrelse:

1. Ta mål av et strikkeplagg som passer.
2. Sammenlign målene med oppskriften.
3. Velg størrelse ut fra overvidden på bolen.
4. Lengde på bol og ermer kan du strikke lenger eller kortere ved behov

**Sjekk strikkefastheten ved å strikke en prøvelapp.  
Tell antall m pr 10 cm, har du flere m enn oppgitt,  
skift til tykkere p. Har du færre m, skift til tynnere p.**

**FORKORTELSER** r = rett, vr = vrang, m = maske, p = pinne

© House of Yarn AS

Kopiering og publisering av materiale og oppskrifter,  
eller bruk av dette i næringsøyemed, er ikke tillatt  
uten avtale med House of Yarn AS.



# 319-15

Begynn øverst i halsen.

Legg opp 104 (112) 120 (128) m med ubleket hvit på rundp nr 2,5. Strikk 1 r, 1 vr rundt 2,5 (2,5) 3 (3) cm. Strikk 1 omgang r, samtidig som det økes 16 (20) 24 (28) m jevnt fordelt = 120 (132) 144 (156) m. **Videre mål tas herfra.** Fortsett rundt med glattstrikk og mønster etter diagrammet og øk som diagrammet viser. Når mønsteret er ferdig fortsett med glattstrikk og retro rød. Når arbeidet måler 12 (13) 14 (15) cm deles det inn i bol og ermer: Strikk 78 (86) 94 (102) m = bakstykket, sett de neste 62 (68) 74 (80) m på en tråd = ene ermet, legg opp 8 nye masker under ermet, strikk 78 (86) 94 (102) m = forstykket, sett de neste 62 (68) 74 (80) m på en tråd = andre ermet, legg opp 8 nye masker under ermet = 172 (188) 204 (220) m.

## BOLEN

= 172 (188) 204 (220) m.

Fortsett rundt i glattstrikk. Når arbeidet måler 2,5 (2,5) 3 (3) cm før hel lengde, skift til p nr 2. Strikk vr-bord 1 r, 1 vr til hel lengde. Fell av med r og vr m.

## KANTER RUNDT ERMEHULL

Sett ermehullene inn på strømpep nr 2 og strikk opp 8 m under ermet = 70 (76) 82 (88) m. Strikk 1 r, 1 vr rundt 3 (3) 4 (4) cm. Fell av med r og vr m.

## MONTERING

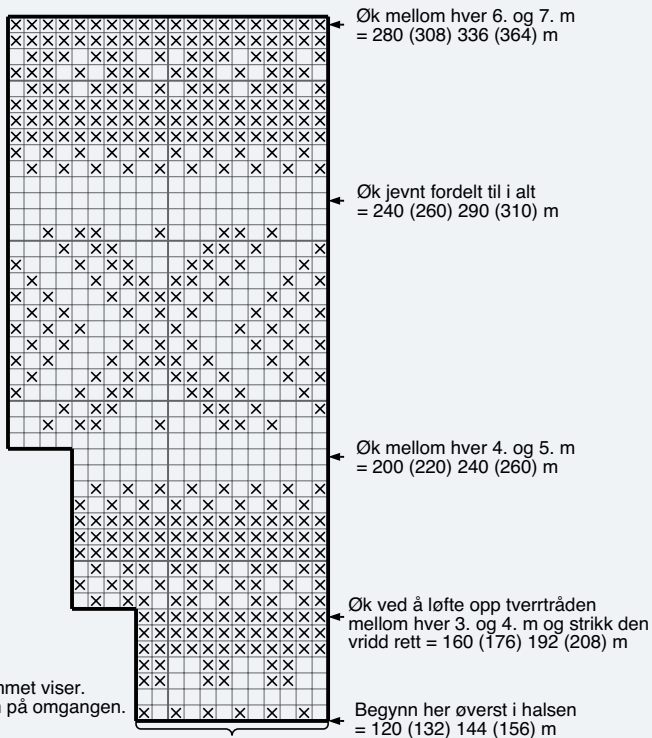
Sy sammen under ermene.







**DIAGRAM**



Øk ved pilene som diagrammet viser.  
Det økes 40 (44) 48 (52) m på omgangen.

Gjenta

- Ubleket hvit
- Retro rød

# Garn brukt i denne oppskriften




## BABY ULL

100 % superwash merino  
Australsk merinoull  
Garnprodusent ITPGroup.no

**BABY ULL** er et 4-tråds superwash-behandlet ullgarn spunnet av australske merinoull i den fineste fiberkvaliteten. Garnet er velkjent blant alle som kjenner Dales Baby-kataloger. Våre Baby-kataloger er blitt rene samleobjekter, og både garnet og design har en sterk posisjon blant strikkefolket. Men husk at du ikke bare kan strikke myke fine babyplagg.

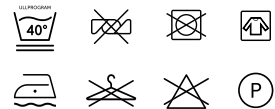
**Baby Ull** er supert til fine topper, jupere og kardigans til både voksne og barn.

**Baby Ull** har to veiledende strikkefastheter avhengig av bruksområdet og hvilken type plagg du strikker. Husk at det er strikkefastheten som er oppgitt i oppskriften du skal følge.

10  
28  3

10  
32  2,5

50 gram = ca 165 meter



- Ullvugge 40 °C
- Bruk vaskemiddel for ull/silke
- Bruk ikke skyllemiddel
- Tørkes flatt

**House of Yarn** er et norsk merkevarehus og totalleverandør av kvalitetsgarn, design og accessoarer til faghandel og kjedebutikker i Norge og Norden.

[houseofyarn.no](http://houseofyarn.no)

# HOUSE *of* YARN



[dustorealpakka.no](http://dustorealpakka.no)



[dalegarn.no](http://dalegarn.no)



[knitathome.no](http://knitathome.no)



[gjestal.no](http://gjestal.no)

FØLG HOUSE OF YARN OG VÅRE BRANDS PÅ SOSIALE MEDIER



HOUSEOFYARN.NO  
DUSTOREALPAKKA  
DALEGARN.NO  
GJESTALGARN



HOUSEOFYARN\_NORWAY



HOUSEOFYARN

---

FORHANDLERINFORMASJON