

**DALE**  
GARN

HOUSE of YARN

# FLAMINGO GENSER DENIM

MODELL 320-12

ALPAKKA




**#DALEGARN #DG  
#HOUSEOFYARN\_NORWAY**



# 320.12 FLAMINGO GENSER MED RUNDT BÆRESTYKKE DENIM


<b>DESIGN</b>	Dale Garn						
<b>GARN</b>	ALPAKKA 100% alpukka, 50 gram = ca 133 meter						
<b>STØRRELSER</b>	XS	(S)	M	(L)	XL	(XXL)	
<b>PLAGGETS MÅL</b>							
Overvidde	89	(95)	102	(108)	114	(121)	cm
Lengde midt							
foran før halskant	52	(54)	56	(58)	60	(62)	cm
Ermelengde	47	(47)	48	(48)	49	(49)	cm
	eller ønsket lengde						
<b>GARNFORBRUK</b>							
Denim 6054	7	(8)	8	(9)	9	(10)	nøster
Perlegrå 2619	1 nøste til alle størrelser						
Dus gråblå 5931	1 nøste til alle størrelser						
Beige melert 3841	1 nøste til alle størrelser						
<b>PINNEFORSLAG</b>	Stor og liten rundp nr 3 og 3,5 Strømpep nr 3 og 3,5						
<b>STRIKKEFASTHET</b>	25 m glattstrikk på p nr 3,5 = 10 cm <b>NB!</b> Vi regner med at 28 omganger i høyden = 10 cm. Dette kan variere litt for hver enkelt og vil dermed påvirke lengdene.						



**Sjekk strikkefastheten ved å strikke en prøvelapp. Tell antall m pr 10 cm, har du flere m enn oppgitt, skift til tykkere p. Har du færre m, skift til tynnere p**

**FORKORTELSER** r = rett, vr = vrang, m = maske, p = pinne

**Alternativt garn: ALPAKKA FORTE, ALPAKKA SPACE DYE**



## BOLEN

Legg opp 222 (238) 254 (270) 286 (302) m med denim på rundp nr 3. Strikk vrangbord rundt med 1 r, 1 vr til arbeidet måler 7 cm (likt til alle størrelser). Skift til p nr 3,5. Fortsett med glattstrikk. Når arbeidet måler 35 (36) 37 (39) 40 (41) cm deles det inn i for- og bakstykke:

Fell av de første 7 m = under ene ermet, strikk 98 (106) 114 (122) 130 (138) m = forstykket, fell av de neste 13 m = under andre ermet, strikk 98 (106) 114 (122) 130 (138) m = bakstykket, fell av de siste 6 m. Legg arbeidet til side og strikk ermene.

## ERMENE

Legg opp 54 (54) 56 (56) 58 (58) m med demin på strømpep nr 3. Strikk vrangbord rundt 1 r, 1 vr til arbeidet måler 5 cm. Skift til strømpep nr 3,5. Strikk 1 omgang r. Strikk mønster etter diagram **E**, tell ut fra midt på ermet hvor mønsteret skal begynne. **Samtidig** økes 1 m på hver side av 1 r midtm midt under ermet ca hver 3. (2,5) 2,5. (2.) 2. (2.) cm. Når mønster etter diagram **E** er

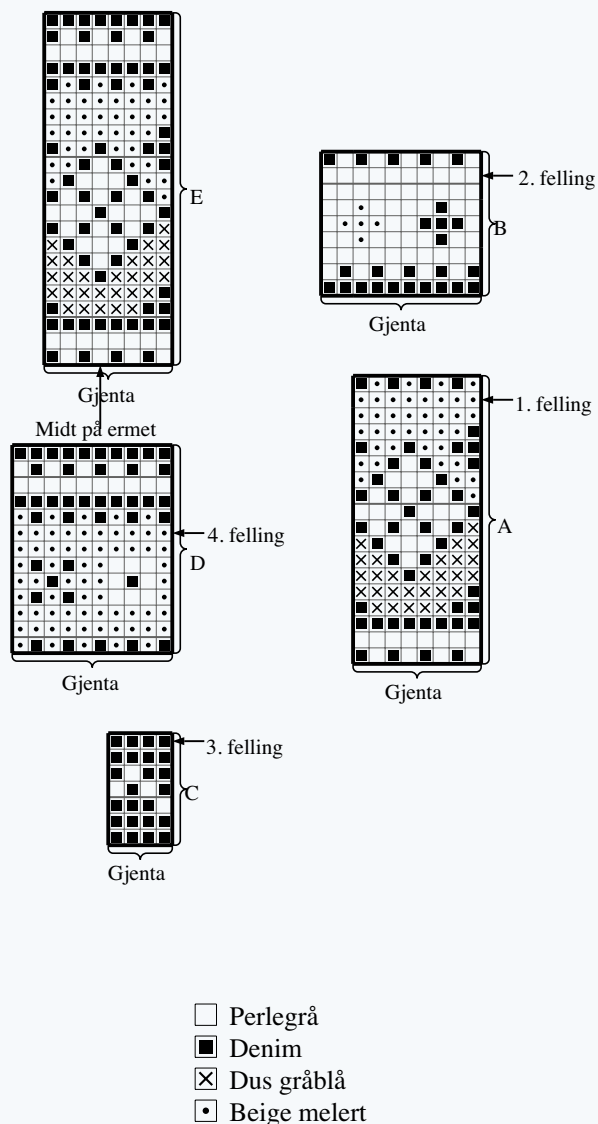
ferdig strikket, fortsettes med glattstrikk og demin. Øk i alt 11 (13) 14 (16) 17 (19) ganger = 76 (80) 84 (88) 92 (96) m. Når ermet måler oppgitt eller ønsket lengde, felles av midtm + 6 m på hver side = 13 m midt under ermet = 63 (67) 71 (75) 79 (83) m. Strikk ett erme til på samme måte.

## BÆRESTYKKE

Sett alle delene inn på rundp nr 3,5 i denne rekkefølgen: Bakstykket, det ene ermet, forstykket, det andre ermet = i alt 322 (346) 370 (394) 418 (442) m. Begynn omgangen med bakstykkets m og strikk med denim 2 (4) 6 (8) 10 (12) omganger glattstrikk. Strikk videre 1 omgang, **samtidig** som det felles 10 m jevnt fordelt til alle størrelser = 312 (336) 360 (384) 408 (432) m igjen. Strikk mønster etter diagram **A**, og fell ved pilen 32 (36) 40 (44) 48 (52) m jevnt fordelt omgangen rundt = 280 (300) 320 (340) 360 (380) m. Strikk mønster etter diagram **B** og fell ved pilen 56 (60) 64 (68) 72 (76) m jevnt fordelt omgangen rundt = 224 (240) 256 (272) 288 (304) m. Strikk mønster etter diagram **C**, og fell ved pilen 54 (60) 66 (72) 78 (84) m jevnt fordelt omgangen rundt = 170 (180) 190 (200) 210 (220) m. Strikk mønster etter diagram **D** og fell ved pilen 68 (74) 80 (86) 92 (98) m jevnt fordelt omgangen rundt = 102 (106) 110 (114) 118 (122) m. Når mønster **D** er ferdig strikket, skift til p nr 3. Fortsett med denim og strikk 1 r, 1 vr 3 cm. Fell av med r og vr m. Sy sammen under ermene.



## DIAGRAM A, B, C, D, E



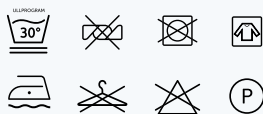
# ALPAKKA

100 % ren alpakka  
Produsert i Peru

10  
25

3,5

50 gram = ca 133 meter




- Ullvugge 30 °C
- Vrenses før vask
- Bruk vaskepose
- Bruk vaskemiddel for ull/silke
- Bruk ikke skyllemiddel
- Tørkes flatt

**Alpakka** er 3-tråds kamgarn i Alpakka i luksusklassen. **Alpakka** gir utrolig myke og lune plagg som ikke klør. Fargene blir spesielt vakre i Alpakkafiber og garnet egner seg spesielt godt til lekre kofter, gensere, jakker og tilbehør som luer, halser og skjerf både til voksne og barn.

Strikkefasthet:  
25 masker i glattstrikk  
på pinne nr 3,5 = 10 cm.  
50 gram = ca 133 meter.

**House of Yarn** er et norsk merkevarerhus og totalleverandør av kvalitetsgarn, design og tilbehør til håndstrikking, til faghandelen og kjedebutikker.

**houseofyarn.no**



# HOUSE *of* YARN

**DU STORE ALPAKKA | DALE GARN | GJESTAL GARN**

FACEBOOK.COM/HOUSEOFYARN.NO  
FACEBOOK.COM/DALE-GARN  
INSTAGRAM: HOUSEOFYARN\_NORWAY

FORHANDLERINFORMASJON