



DALE
GARN

HOUSE of YARN

MODELL | 355-12

FANNIE SOKKER

ALPAKKA FORTE



#dalegarn #DG
#houseofyarn_norway



2+2,5



HJELPEP



FANNIE SOKKER



GARN BRUKT I DENNE OPPSKRIFTEN:

ALPAKKA FORTE 80 % fineste alpakka,
20 % nylon, 50 gram = ca 133 m

| | |
|-----------------------|---|
| DESIGN | Anne-Kirsti Espenes |
| STØRRELSER | 38-40 (41-42) |
| GARNFORBRUK | Latte beige melert 701 2 (2) nøster |
| PINNEFORSLAG | Strømpep nr 2 og 2,5 Hjelpep |
| STRIKKEFASTHET | 30 m mønster (lett strukket) på p nr 2,5 = 10 cm 27 m glattstrikk på p nr 2,5 = 10 cm |

Alternativt garn: ALPAKKA, ALPAKKA SPACE DYE

Sjekk strikkefastheten ved å strikke en prøvelapp. Tell antall m pr 10 cm, har du flere m enn oppgitt, skift til tykkere p. Har du færre m, skift til tynnere p.

FORKORTELSER r = rett, vr = vrang, m = maske,
p = pinne

© House of Yarn AS
Kopiering og publisering av materiale og oppskrifter, eller bruk av dette i næringsøyemed, er ikke tillatt uten avtale med House of Yarn AS.

355-12



Legg opp 60 m (likt for begge størrelser) på strømpep nr 2. Strikk 4 omganger glattstrikk rundt til belegg, hullrad (*2 r sammen, 1 kast*, gjenta fra *-*ut omgangen) og 5 omganger glattstrikk.

Skift til strømpep nr 2,5 og strikk mønster etter diagrammet til arbeidet fra hullraden måler ca 12 (13) cm. Avslutt med en hel rapport i mønsteret.

Hæl: Strikkes over de 30 siste m på omgangen (Det skal være 3 «hullborder» og 2 fletter igjen til mønster oppå foten.)

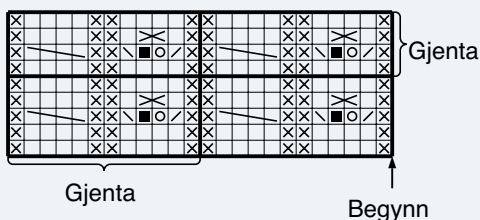
Strikk glattstrikk fram og tilbake til hælen måler 6 (6,5) cm og siste p er en p fra vrangen. Sett et merke midt på p = midten. Strikk 2 m forbi midten, strikk 2 m r sammen, 1 r. Snu og strikk 2 m forbi midten, strikk 2 m vr sammen, 1 vr. Snu og strikk til m før «hullet», strikk m før og etter «hullet» r sammen og deretter 1 r. Snu og strikk til m før «hullet», strikk 2 m vr sammen, 1 vr. Snu og fortsett slik til alle m utenfor «hullet» er strikket.

Strikk opp 16 (17) m på hver side av hælen. Fordel alle m på 4 p. Strikk rundt med 30 m mønster etter diagrammet oppå foten (= vristm) og de resterende m i glattstrikk, og fell slik til kile på hver side av vristm: Før vristm strikkes 2 m r sammen, etter vristm tas 1 m løs av, strikk 1 r, løft den løse m over = 2 m felt på omgangen. Gjenta disse fellingene hver 2. omgang til det er 58 (60) m igjen. Fortsett med mønster og glattstrikk til arbeidet fra merket midt på hælen måler ca 21 (22) cm. Avslutt med en hel rapport i mønsteret og fell på siste omgang 6 m jevnt fordelt over de 30 m strikket i mønster = 52 (54) m.

Tåfelling: Sett et merke i hver side av m på over- og undersiden av foten med 26 (27) m til hver halvdel. Strikk glattstrikk rundt over alle m. På 2. omgang begynner fellingene. Strikk 2 m r sammen, 1 r før hvert merke. Strikk 1 m r, ta 1 m løs av, strikk 1 m r og løft den løse m over den siste strikkede m, etter hvert merke = 4 m felt på 1 omgang. Fell slik på hver 2. omgang 3 ganger til og videre hver omgang til det er 10-12 m igjen. Klipp av garnet, trekk tråden gjennom m og fest godt.

Strikk den andre sokken på samme måte.

DIAGRAM



- ⊗ Vr
- R
- ▤ 2 m r sammen
- 1 kast
- ▥ 2 m vridd r sammen
- Tom rute. Hopp over denne ruten.
- ▨ Sett 2 m på en hjelpep foran arbeidet, strikk 2 r, strikk m på hjelpep r
- ⊗ Strikk 1 r, 1 vr i kastet



FARGER, FARGER, FARGER!

Med farger har du uendelige muligheter til å variere og til å gi strikkeplagget ditt et helt personlig preg. Velg dine favoritter, og skap personlige mesterverk - valget er ditt! Kanskje finner du en eller flere favoritter blant de 10 nye fargene i DALE ALPAKKA FORTE. Her ser du fargene og hvordan meleringen blir i strikk. Greit å vite! Besøk hjemmesiden vår. Der kan du se vårt fantastiske utvalg av garn og farger.

dalegarn.no/fargekart

Sokkene på bilde: DG355-05 | LENNA LACE

Garn brukt i denne oppskriften



ALPAKKA FORTE

80 % alpakka
20 % nylon
Produsert i Peru



ALPAKKA FORTE er et forsterket alpakkagarn i 80 % alpakka og 20 % nylon som kommer i fine, melerte fargetoner.



Garnet er like mykt og behagelig som ren alpakka, og fargene blir spesielt vakre i alpakkafiber.

Vi anbefaler **Alpakka Forte** til både gensere, jakker og skjørt, og det er nydelig til fint tilbehør, samt tynnere sokker og strømper. Garnet er selvsagt til barneklær som skal tåle røff bruk og slitasje.

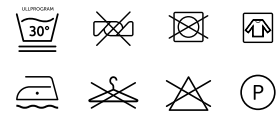
Alpakka Forte har samme løpelengde og strikkefasthet som **Dale Alpakka** og **Alpakka Space Dye**. Oppskriftene kan fint brukes om hverandre, så her er det rom for å leke seg med garn og farger.

NB! Husk at du kan strikke med **Alpakka Forte**, **Dale Alpakka** og **Alpakka Space Dye** etter samme oppskrift.

 26-27  2,5-3

 25  3,5

50 gram = ca 133 meter



- Ullvugge 30 °C
- Vrenses før vask
- Bruk vaskemiddel for ull/silke
- Bruk ikke skyllemiddel
- Tørkes flatt

House of Yarn er et norsk merkevarehus og totalleverandør av kvalitetsgarn, design og accessoarer til faghandel og kjedebutikker i Norge og Norden.

houseofyarn.no

HOUSE *of* YARN



dustorealpakka.no



dalegarn.no



knitathome.no



gjestal.no

FØLG HOUSE OF YARN OG VÅRE BRANDS PÅ SOSIALE MEDIER



HOUSEOFYARN.NO
DUSTOREALPAKKA
DALEGARN.NO
GJESTALGARN



HOUSEOFYARN_NORWAY



HOUSEOFYARN

FORHANDLERINFORMASJON