




MODELL | 355-21

GEMMA GENSER TERRACOTTA

ALPAKKA FORTE & KIDSILK ERLE



#dalegarn #DG
#houseofyarn_norway


4+4,5 4+4,5 4+4,5



GEMMA GENSER TERRACOTTA



GARN BRUKT I DENNE OPPSKRIFTEN:

ALPAKKA FORTE 80 % fineste alpaka, 20 % nylon, 50 gram = ca 133 m
 KIDSILK ERLE 56 % mohair, 26 % silke, 18 % ull, 50 gram = ca 325 meter

DESIGN	DM Collection			
STØRRELSER	S	(M)	L	(XL)

PLAGGETS MÅL

Overvidde ca	91	(99)	107	(116)	cm
Hel lengde ca	67	(69)	71	(72)	cm
Ermelengde ca	50	(51)	52	(53)	cm

GARNFORBRUK

ALPAKKA FORTE

Varm terracotta

melert 703	3	(3)	3	(4)	nøster
Natur 711	2	(3)	3	(3)	nøster
Varmbrun melert 709	2	(2)	3	(3)	nøster

ERLE

Aprikos 9036	2	(2)	2	(3)	nøster
Brun 1785	1 nøste alle størrelser				
Ubleket hvit 0020	1 nøste alle størrelser				

PINNEFORSLAG

Stor og liten rundp og strømpep nr 4 og 4,5

STRIKKEFASTHET

17 m glattstrikk med 1 tråd ALPAKKA FORTE + 1 tråd ERLE på p nr 4,5 = 10 cm

25-26 omganger glattstrikk med dobbel tråd på p nr 4,5 = 10 cm

Alternativ for ALPAKKA FORTE: ALPAKKA, ALPAKKA SPYCE DYE

Slik finner du riktig størrelse:

1. Ta mål av et strikkeplagg som passer.
2. Sammenlign målene med oppskriften.
3. Velg størrelse ut fra overvidden på bolen.
4. Lengde på bol og ermer kan du strikke lenger eller kortere ved behov.

Sjekk strikkefastheten ved å strikke en prøvelapp. Tell antall m pr 10 cm, har du flere m enn oppgitt, skift til tykkere p. Har du færre m, skift til tynnere p.

Oppskrift utarbeidet av Anne-Kirsti Espenes

FORKORTELSER	r = rett, vr = vrang, m = maske, p = pinne
---------------------	--

© House of Yarn AS

Kopiering og publisering av materiale og oppskrifter, eller bruk av dette i næringsøyemed, er ikke tillatt uten avtale med House of Yarn AS.

355-21



Genseren strikkes med 1 tråd ERLE + 1 tråd ALPAKKA FORTE

Følgende benevnelser brukes på fargene i oppskriften:

Mørk rødbrun = 1 tråd ALPAKKA FORTE varm terracotta melert + 1 tråd ERLE aprikos.

Lys rødbrun = 1 tråd ALPAKKA FORTE natur + 1 tråd ERLE aprikos.

Mørk brun = 1 tråd ALPAKKA FORTE varmbrun melert + 1 tråd ERLE brun.

Lys beige = 1 tråd ALPAKKA FORTE natur + 1 tråd ERLE ubleket hvit.

BOLEN

Legg opp 152 (168) 180 (196) m med mørk rødbrun på rundp nr 4 og strikk vrangbord med 2 r, 2 vr rundt i 4 cm.

Skift til p nr 4,5, øk på 1. omgang 2 (0) 2 (2) m = 154 (168) 182 (198) m og strikk videre glattstrikk.

Når arbeidet måler 12 (13) 14 (14) cm, skal følgende stripemønster strikkes:

6 omganger mørk brun,
 6 omganger mørk rødbrun,
 6 omganger mørk brun,
 6 omganger mørk rødbrun,
 6 omganger mørk brun,
 6 omganger mørk rødbrun,
 6 omganger mørk brun,
 7 omganger lys rødbrun,
 10 omganger lys beige,
 7 omganger lys rødbrun,
 10 omganger lys beige,
 7 omganger lys rødbrun,
 10 omganger lys beige.

På siste omgang felles 8 m i hver side til ermehull = 69 (76) 83 (91) m til for- og bakstykket.

Legg arbeidet til side mens ermene strikkes.

ERMENE

Legg opp 40 (44) 44 (48) med mørk rødbrun på strømpen nr 4 og strikk 4 cm vrangbord rundt med 2 r, 2 vr cm.

Skift til p nr 4,5, strikk videre i glattstrikk og øk 2 m midt under ermet på hver 3. cm 11 (11) 13 (13) ganger = 62 (66) 70 (74) m.

Samtidig, når arbeidet måler 14 (15) 16 (17) cm, strikkes følgende stripemønster: *6 omganger mørk brun, 6 omganger mørk rødbrun*, gjenta fra *-* i alt 7 ganger. Avslutt med 6 omganger mørk brun og fell på siste omgang 8 m midt under ermet = 54 (58) 62 (66) m. Strikk det andre ermet på samme måte.

RAGLAN

Sett ene ermet + forstykket + andre ermet + bakstykket inn på samme rundp nr 4,5 = 246 (268) 290 (314) m. La omgangen begynne mellom bakstykket og venstre erme og strikk følgende stripemønster: *7 omganger lys rødbrun, 6 omganger mørk brun*, gjenta fra *-* i alt 2 ganger. **Samtidig**, på 3. omgang i første stripe, starter raglanfellingingen. Sett et merke der hvor delene møtes, = 4 merker, og fell slik: Etter merkene strikkes 2 m r sammen, før merkene strikkes 2 m vridd r sammen = 8 m felt på 1 omgang. Gjenta fellingene på hver 2. omgang til det er felt i alt 14 (15) 16 (17) ganger = 134 (148) 162 (178) m.

NB! Når alle stripene er strikket, strikkes videre med lys rødbrun. Når oppgitt antall raglanfellinginger er gjort, settes de midterste 15 (16) 17 (19) m på forstykket på en tråd. Strikk fram og tilbake, fell hver 2. p til halsen, i hver side, 2 m 2 ganger (samtidig som det fortsatt felles til raglan som før) og deretter 1 m til halsfellingingen møter raglanfellingingen. La m stå på p.

MONTERING

Sy igjen hullene under ermene.

HALSKANT

Flytt m over på en rundp nr 4 og strikk opp med lys rødbrun ca 8 m pr 5 cm der det ble felt til halsen. Strikk 8 omganger glattstrikk. Fell av. Kanten skal rulle seg utover.

Garn brukt i denne oppskriften



ALPAKKA FORTE

80 % alpaka
20 % nylon
Produsert i Peru


ALPAKKA FORTE er et forsterket alpakkagarn i 80 % alpaka og 20 % nylon som kommer i fine, melerte fargetoner.

Garnet er like mykt og behagelig som ren alpaka, og fargene blir spesielt vakre i alpakkafiber.

Vi anbefaler **Alpakka Forte** til både gensere, jakker og skjørt, og det er nydelig til fint tilbehør, samt tynnere sokker og strømper. Garnet er selvsagt til barneklær som skal tåle røff bruk og slitasje.

Alpakka Forte har samme løpelengde og strikkefasthet som **Dale Alpakka** og **Alpakka Space Dye**. Oppskriftene kan fint brukes om hverandre, så her er det rom for å leke seg med garn og farger.

NB! Husk at du kan strikke med **Alpakka Forte**, **Dale Alpakka** og **Alpakka Space Dye** etter samme oppskrift.



KIDSILK ERLE

56 % mohair
26 % silke 18 % ull
Produsert i EU/Romania

KIDSILK ERLE er et luftig, børstet mohairgarn i luksusklassen som blir til lekke, florlette og myke plagg. Bruk det enten alene eller prøv å strikke det sammen med andre garnkvaliteter. Enten lagt dobbelt, som mønstereffekt sammen med et rundspunnet ullgarn eller alpaka. Husk at den oppgitte strikkefastheten er veiledende, og at du kan strikke **Kidsilk Erle** med tynnere eller tykkere pinner alt etter hvilket resultat du ønsker.

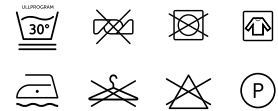
10
26-27

2,5-3

10
25

3,5

50 gram = ca 133 meter

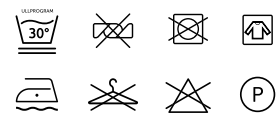


- Ullvugge 30 °C
- Vrenges før vask
- Bruk vaskemiddel for ull/silke
- Bruk ikke skyllemiddel
- Tørkes flatt

10
18

5,5

50 gram = ca 325 meter



- Ullvugge 30 °C
- Vrenges før vask
- Bruk vaskemiddel for ull/silke
- Bruk ikke skyllemiddel
- Tørkes flatt

House of Yarn er et norsk merkevarehus og totalleverandør av kvalitetsgarn, design og accessoarer til faghandel og kjedebutikker i Norge og Norden.

houseofyarn.no

HOUSE *of* YARN



dustorealpakka.no



dalegarn.no



knitathome.no



gjestal.no

FØLG HOUSE OF YARN OG VÅRE BRANDS PÅ SOSIALE MEDIER



HOUSEOFYARN.NO
DUSTOREALPAKKA
DALEGARN.NO
GJESTALGARN



HOUSEOFYARN_NORWAY



HOUSEOFYARN

FORHANDLERINFORMASJON