



MODELL | 355-24

# DAVINA GENSER RAVGUL

ALPAKKA FORTE & KIDSILK ERLE



#dalegarn #DG  
#houseofyarn\_norway





## DAVINA GENSER RAVGUL



### GARN BRUKT I DENNE OPPSKRIFTEN:

ALPAKKA FORTE 80 % fineste alpaka, 20 % nylon, 50 gram = ca 133 meter  
KIDSILK ERLE 56 % mohair, 26 % silke, 18 % ull, 50 gram = ca 325 meter

**DESIGN** DM Collection

**STØRRELSER** XS-S (M) L-XL

### PLAGGETS MÅL

Overvidde ca	113	(122)	132	cm
Hel lengde ca	64	(66)	68	cm
Ermelengde ca	44	(45)	45	cm

### GARNFORBRUK

#### ALPAKKA FORTE

Curry gul melert 702 6 (6) 7 nøster

Varmbrun melert 709 2 (3) 3 nøster

Latte beige melert 701 1 nøste alle størrelser

#### ERLE

Kanel 2846 2 (3) 3 nøster

Brun 1785 1 nøster alle størrelser

Beige 2621 1 nøste alle størrelser

### PINNEFORSLAG

Stor og liten rundp og strømpep nr 4 og 4,5

### STRIKKEFASTHET

17 m glattstrikk med 1 tråd  
ALPAKKA FORTE + 1 tråd  
ERLE på p nr 4,5 = 10 cm

**Alternativ for ALPAKKA FORTE: ALPAKKA, ALPAKKA SPYCE DYE**

### Slik finner du riktig størrelse:

1. Ta mål av et strikkeplagg som passer.
2. Sammenlign målene med oppskriften.
3. Velg størrelse ut fra overvidden på bolen.
4. Lengde på bol og ermer kan du strikke lenger eller kortere ved behov.

**Sjekk strikkefastheten ved å strikke en prøvelapp. Tell antall m pr 10 cm, har du flere m enn oppgitt, skift til tykkere p. Har du færre m, skift til tynnere p.**

Oppskrift utarbeidet av Anne-Kirsti Espenes

### FORKORTELSER

r = rett, vr = vrang, m = maske,  
p = pinne

© House of Yarn AS

Kopiering og publisering av materiale og oppskrifter, eller bruk av dette i næringsøyemed, er ikke tillatt uten avtale med House of Yarn AS.

# 355-24

## MØNSTER VRANGBORD

**1.-2. omgang:** Strikk \*1 r, 1 vr\*, gjenta \*-\* ut omgangen.

**3. omgang:** R.

**4. omgang:** Vr.

Gjenta 1.-4. omgang.

## STRIPEMØNSTER 1

**1.-2. omgang:** Strikk 2 omganger r med 1 tråd ALPAKKA FORTE curry gul melert + 1 tråd ERLE kanel.

**3. omgang:** Strikk 1 omgang r med 1 tråd ALPAKKA FORTE varmbrun melert + 1 tråd ERLE brun.

Gjenta 1.-3. omgang.

## STRIPEMØNSTER 2

**1.-2. omgang:** Strikk 2 omganger r med 1 tråd ALPAKKA FORTE curry gul melert + 1 tråd ERLE kanel.

**3.-4. omgang:** Strikk 2 omganger r med 1 tråd ALPAKKA FORTE varmbrun melert + 1 tråd ERLE brun.

**5.-6. omgang:** Strikk 2 omganger r med 1 tråd ALPAKKA FORTE curry gul melert + 1 tråd ERLE kanel.

**7.-8. omgang:** Strikk 2 omganger r med 1 tråd ALPAKKA FORTE latte beige melert + 1 tråd ERLE beige.

Gjenta 5.-8. omgang.

## BOLEN

Legg opp 192 (208) 224 m med 1 tråd ALPAKKA FORTE curry gul melert + 1 tråd ERLE kanel på rundp nr 4 og strikk 20 omganger rundt med mønster for vrangbord. Skift til p nr 4,5. Strikk **stripemønster 1** til arbeidet måler 42 (43) 44 cm og fell på siste omgang 8 m i hver side til ermehull = 88 (96) 104 m til for- og bakstykket. Legg arbeidet til side mens ermene strikkes.

## ERMENE

Legg opp 44 (46) 48 m med 1 tråd ALPAKKA FORTE curry gul melert + 1 tråd ERLE kanel på strømpep nr 4 og strikk 20 omganger rundt med mønster for vrangbord. Skift til p nr 4,5, strikk **stripemønster 1** og øk 2 m midt under ermet på hver 2,5. cm 12 (13) 14 ganger = 68 (72) 76 m. Når arbeidet måler ca 20 cm og siste omgang er 3. omgang i **stripemønster 1**, strikkes **stripemønster 2** (økingene fortsetter som før) til det er 10 beige striper. Videre strikkes **stripemønster 1** til arbeidet måler ca 44 (45) 45 cm og siste omgang er lik nest siste omgang på bolen. Strikk 1 omgang til og fell 8 m midt under ermet = 60 (64) 68 m. Strikk det andre ermet på samme måte.

## SAMMENSTRIKKING MED RAGLAN

Sett erme + forstykke + erme + bakstykke inn på samme rundp nr 4,5 = 296 (320) 344 m. Fortsett med **stripemønster 1**. Sett et merke der hvor delene møtes. La omgangen begynne bak. På 3. omgang felles slik: Før merkene, ta 1 m løs av, strikk 1 r, trekk den løse m over 1 r. Etter merkene, strikk 2 m r sammen = 8 m felt. Gjenta fellingene på hver 2. omgang til det er felt i alt 20 (21) 22 ganger = 136 (152) 168 m. Sett 16 (18) 20 m midt foran på en tråd.



Strikk videre fram og tilbake og fell til halsen på hver 2. omgang (samtidig som det fortsatt felles til raglan) 2 m 2 ganger og deretter 1 m til halsfellingene møter raglanfellingene. La m stå på p.

**NB!** På grunn av stripemønsteret, vil noen raglanfellingene komme på vrangen når det strikkes fram og tilbake. Da felles slik: Før merkestrådene strikkes 2 m vr sammen. Etter merkestrådene, strikk 1 m og sett den tilbake på venstre p, løft m nr 2 (som ikke er strikket) over m nr 1 (den som nettopp ble strikket) og flytt m over på høyre p.


## MONTERING

Sy igjen hullene under ermene.

## HALSKANT

Flytt m over på en rundp nr 4, ta med m som ble satt på en tråd og strikk opp 8-9 m pr 5 cm der det ble felt til halsen. La omgangen begynne på den ene skulderen, bruk 1 tråd ALPAKKA FORTE Curry gul melert + 1 tråd ERLE beige og strikk mønster for vrangbord ca 16 cm eller til ønsket lengde. Fell av uten å stramme.

# Garn brukt i denne oppskriften



## ALPAKKA FORTE

80 % alpaka  
20 % nylon  
Produsert i Peru


**ALPAKKA FORTE** er et forsterket alpaka-garn i 80 % alpaka og 20 % nylon som kommer i fine, melerte fargetoner.


Garnet er like mykt og behagelig som ren alpaka, og fargene blir spesielt vakre i alpakkafiber.

Vi anbefaler **Alpakka Forte** til både gensere, jakker og skjørt, og det er nydelig til fint tilbehør, samt tynnere sokker og strømper. Garnet er selvsagt til barneklær som skal tåle røff bruk og slitasje.

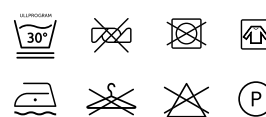
**Alpakka Forte** har samme løpelengde og strikkefasthet som **Dale Alpakka** og **Alpakka Space Dye**. Oppskriftene kan fint brukes om hverandre, så her er det rom for å leke seg med garn og farger.

**NB!** Husk at du kan strikke med **Alpakka Forte**, **Dale Alpakka** og **Alpakka Space Dye** etter samme oppskrift.


10  
26-27  2,5-3

10  
25  3,5

50 gram = ca 133 meter



- Ullvugge 30 °C
- Vrenges før vask
- Bruk vaskemiddel for ull/silke
- Bruk ikke skyllemiddel
- Tørkes flatt



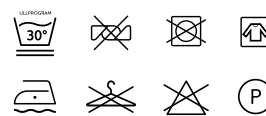
## KIDSILK ERLE

56 % mohair  
26 % silke 18 % ull  
Produsert i EU/Romania

**KIDSILK ERLE** er et luftig, børstet mohairgarn i luksusklassen som blir til lekre, florlette og myke plagg. Bruk det enten alene eller prøv å strikke det sammen med andre garnkvaliteter. Enten lagt dobbelt, som mønstereffekt sammen med et rundspunnet ullgarn eller alpaka. Husk at den oppgitte strikkefastheten er veiledende, og at du kan strikke **Kidsilk Erle** med tynnere eller tykkere pinner alt etter hvilket resultat du ønsker.

10  
18  5,5

50 gram = ca 325 meter



- Ullvugge 30 °C
- Vrenges før vask
- Bruk vaskemiddel for ull/silke
- Bruk ikke skyllemiddel
- Tørkes flatt

**House of Yarn** er et norsk merkevarehus og totalleverandør av kvalitetsgarn, design og accessoarer til faghandel og kjedebutikker i Norge og Norden.

[houseofyarn.no](http://houseofyarn.no)

# HOUSE *of* YARN



[dustorealpakka.no](http://dustorealpakka.no)



[dalegarn.no](http://dalegarn.no)



[knitathome.no](http://knitathome.no)



[gjestal.no](http://gjestal.no)

## FØLG HOUSE OF YARN OG VÅRE BRANDS PÅ SOSIALE MEDIER



HOUSEOFYARN.NO  
DUSTOREALPAKKA  
DALEGARN.NO  
GJESTALGARN



HOUSEOFYARN\_NORWAY



HOUSEOFYARN

---

## FORHANDLERINFORMASJON