



MODELL | 355-27

GEMMA GENSER LYS PETROL

ALPAKKA FORTE & KIDSILK ERLE



#dalegarn #DG
#houseofyarn_norway


4+4,5 4+4,5 4+4,5



GEMMA GENSER LYS PETROL



GARN BRUKT I DENNE OPPSKRIFTEN:

ALPAKKA FORTE 80 % fineste alpakka,
20 % nylon, 50 gram = ca 133 m
KIDSILK ERLE 56 % kid mohair,
26 % silke, 18 % ull, 50 gram = ca 325 meter

DESIGN	DM Collection			
STØRRELSER	S	(M)	L	(XL)
PLAGGETS MÅL				
Overvidde ca	91	(99)	107	(116) cm
Hel lengde ca	67	(69)	71	(72) cm
Ermelengde ca	50	(51)	52	(53) cm

GARNFORBRUK

ALPAKKA FORTE

Dyp sjøgrønn melert 722	3	(3)	3	(4)	nøster
Lys sjøgrønn melert 713	2	(3)	3	(3)	nøster
Petrol melert 723	2	(2)	3	(3)	nøster
ERLE					
Blågrønn 9038	2	(2)	2	(3)	nøster
Petrol 6054	1 nøste alle størrelser				
Natur 0020	1 nøste alle størrelser				

PINNEFORSLAG

Stor og liten rundp og
strømpep nr 4 og 4,5

STRIKKEFASTHET

17 m glattstrikk med 1 tråd
ALPAKKA FORTE + 1 tråd ERLE
på p nr 4,5 = 10 cm
25-26 omganger glattstrikk med
dobbel tråd på p nr 4,5 = 10 cm

Alternativ for ALPAKKA FORTE: ALPAKKA, ALPAKKA SPYCE DYE

Slik finner du riktig størrelse:

1. Ta mål av et strikkeplagg som passer.
2. Sammenlign målene med oppskriften.
3. Velg størrelse ut fra overvidden på bolen.
4. Lengde på bol og ermer kan du strikke lenger eller kortere ved behov.

**Sjekk strikkefastheten ved å strikke en prøvelapp.
Tell antall m pr 10 cm, har du flere m enn oppgitt,
skift til tykkere p. Har du færre m, skift til tynnere p.**

FORKORTELSER	r = rett, vr = vrang, m = maske, p = pinne
---------------------	---

Oppskrift utarbeidet av Anne-Kirsti Espenes

© House of Yarn AS

Kopiering og publisering av materiale og oppskrifter,
eller bruk av dette i næringsøyemed, er ikke tillatt
uten avtale med House of Yarn AS.

355-27

Genseren strikkes med 1 tråd ERLE + 1 tråd ALPAKKA FORTE.

Følgende benevnelser brukes på fargene i oppskriften:

Lys petrol = 1 tråd ALPAKKA FORTE dyp sjøgrønn melert + 1 tråd ERLE blågrønn.

Sjøgrønn = 1 tråd ALPAKKA FORTE Lys sjøgrønn melert + 1 tråd ERLE blågrønn.

Mørk petrol = 1 tråd ALPAKKA FORTE petrol melert + 1 tråd ERLE petrol.

Lys sjøgrønn = 1 tråd ALPAKKA FORTE lys sjøgrønn melert + 1 tråd ERLE natur.

BOLEN

Legg opp 152 (168) 180 (196) m med lys petrol på rundp nr 4 og strikk vrangbord med 2 r, 2 vr rundt i 4 cm.

Skift til p nr 4,5, øk på 1. omgang 2 (0) 2 (2) m = 154 (168) 182 (198) m og strikk videre i glattstrikk.

Når arbeidet måler 12 (13) 14 (14) cm, skal følgende stripemønster strikkes:

6 omganger mørk petrol,

6 omganger lys petrol,

6 omganger mørk petrol,

6 omganger lys petrol,

6 omganger mørk petrol,

6 omganger lys petrol,

6 omganger mørk petrol,

7 omganger sjøgrønn,

10 omganger lys sjøgrønn,

7 omganger sjøgrønn,

10 omganger lys sjøgrønn,

7 omganger sjøgrønn,

10 omganger lys sjøgrønn.

På siste omgang felles 8 m i hver side til ermehull = 69 (76)

83 (91) m til for- og bakstykket.

Legg arbeidet til side mens ermene strikkes.

ERMENE

Legg opp 40 (44) 44 (48) m med lys petrol på strøppep nr 4 og strikk 4 cm vrangbord rundt med 2 r, 2 vr cm.

Skift til p nr 4,5, strikk videre i glattstrikk og øk 2 m midt under ermet på hver 3. cm 11 (11) 13 (13) ganger = 62 (66) 70 (74)

m. **Samtidig**, når arbeidet måler 14 (15) 16 (17) cm, strikkes

følgende stripemønster: *6 omganger mørk petrol, 6 omganger

lys petrol*, gjenta fra *-* i alt 7 ganger. Avslutt med 6 omganger

mørk petrol og fell på siste omgang 8 m midt under ermet =

54 (58) 62 (66) m.

Strikk det andre ermet på samme måte.

RAGLAN

Sett ene ermet + forstykket + andre ermet + bakstykket inn

på samme rundp nr 4,5 = 246 (268) 290 (314) m. La omgangen

begynne mellom bakstykket og venstre erme og strikk følgende

stripemønster: *7 omganger sjøgrønn, 6 omganger mørk

petrol*, gjenta fra *-* i alt 2 ganger.

Samtidig, på 3. omgang i første stripe, starter raglanfelling.

Sett et merke der hvor delene møtes, = 4 merker, og fell slik:

Etter merkene strikkes 2 m r sammen, før merkene strikkes

2 m vridd r sammen = 8 m felt på 1 omgang. Gjenta fellingene

på hver 2. omgang til det er felt i alt 14 (15) 16 (17) ganger = 134

(148) 162 (178) m.

NB! Når alle stripene er strikket, strikkes videre med sjøgrønn.

Når oppgitt antall raglanfelling er gjort, settes de midterste

15 (16) 17 (19) m på forstykket på en tråd. Strikk fram og tilbake,

fell hver 2. p til halsen, i hver side, 2 m 2 ganger (samtidig

som det fortsatt felles til raglan som før) og deretter 1 m til

halsfelling møter raglanfelling. La m stå på p.

MONTERING

Sy igjen hullene under ermene.

HALSKANT

Flytt m over på en rundp nr 4 og strikk opp med sjøgrønn

ca 8 m pr 5 cm der det ble felt til halsen. Strikk 8 omganger

glattstrikk. Fell av. Kanten skal rulle seg utover.



Garn brukt i denne oppskriften



ALPAKKA FORTE

80 % alpaka
20 % nylon
Produsert i Peru

ALPAKKA FORTE er et forsterket alpaka-garn i 80 % alpaka og 20 % nylon som kommer i fine, melerte fargetoner.


Garnet er like mykt og behagelig som ren alpaka, og fargene blir spesielt vakre i alpakkafiber.

Vi anbefaler **Alpakka Forte** til både gensere, jakker og skjørt, og det er nydelig til fint tilbehør, samt tynnere sokker og strømper. Garnet er selvsagt til barneklær som skal tåle røff bruk og slitasje.

Alpakka Forte har samme løpelengde og strikkefasthet som **Alpakka** og **Alpakka Space Dye**. Oppskriftene kan fint brukes om hverandre, så her er det rom for å leke seg med garn og farger.


NB! Husk at du kan strikke med **Alpakka Forte**, **Alpakka** og **Alpakka Space Dye** etter samme oppskrift.


KIDSILK ERLE er et luftig, børstet mohair-garn i luksusklassen som blir til lekre, flørllette og myke plagg. Bruk det enten alene eller prøv å strikke det sammen med andre garnkvaliteter. Enten enkelt eller dobbelt, som mønstereffekt sammen med et rundspunnet ullgarn eller alpaka. Husk at den oppgitte strikkefastheten er veiledende, og at du kan strikke **Kidsilk Erle** med tynnere eller tykkere pinner alt etter hvilket resultat du ønsker.



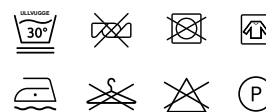
KIDSILK ERLE

56 % mohair
26 % silke 18 % ull
Produsert i EU/Romania

10
26-27  2,5-3

10
25  3,5

50 gram = ca 133 meter



- Ullvugge 30 °C
- Vrenges før vask
- Bruk vaskemiddel for ull/silke
- Bruk ikke skyllemiddel
- Tørkes flatt

10
18  5,5

50 gram = ca 325 meter



- Ullvugge 30 °C
- Vrenges før vask
- Bruk vaskemiddel for ull/silke
- Bruk ikke skyllemiddel
- Tørkes flatt

House of Yarn er et norsk merkevarehus og totalleverandør av kvalitetsgarn, design og accessoarer til faghandel og kjedebutikker i Norge og Norden.

houseofyarn.no

HOUSE *of* YARN



dustorealpakka.no



dalegarn.no



knitathome.no



gjestal.no

FØLG HOUSE OF YARN OG VÅRE BRANDS PÅ SOSIALE MEDIER



HOUSEOFYARN.NO
DUSTOREALPAKKA
DALEGARN.NO
GJESTALGARN



HOUSEOFYARN_NORWAY



HOUSEOFYARN

FORHANDLERINFORMASJON