



MODELL | 357-06

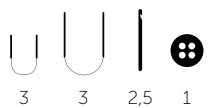
@mrsdrange

KAMSKJELL- KJOLEN

LILLE LERKE



#dalegarn #houseofyarn_norway #MrsDrange



MODELL 357 | 06

KAMSKJELLKJOLEN



GARN BRUKT I DENNE OPPSKRIFTEN:

LILLE LERKE 53 % merinoull,
47 % egyptisk bomull,
50 gram = ca 142 meter

DESIGN	Olaug Kleppe				
STØRRELSE	0-3 (3-6) 9-12 mnd (2) 4 år				
PLAGGETS MÅL					
Overvidde ca	42	(46)	50	(54)	58 cm
Hel lengde ca	31	(36)	41	(46)	52 cm
GARNFORBRUK					
Dus Gammelrosa 8104	3	(4)	4	(5)	5 nøster
PINNEFORSLAG	Liten og stor rundp 3 Heklenål nr 2,5				
TILBEHØR	1 knapp				
STRIKKEFASTHET	20 m mønster på p nr 3 = 10 cm 26 m perlestrikk på p nr 3 = 10 cm				

Slik finner du riktig størrelse:

1. Ta mål av et strikkeplagg som passer.
2. Sammenlign målene med oppskriften.
3. Velg størrelse ut fra overvidden på bolen.
4. Lengde på bol og ermer kan du strikke lenger eller kortere ved behov.

Sjekk strikkefastheten ved å strikke en prøvelapp.

Tell antall m pr 10 cm, har du flere m enn oppgitt, skift til tykkere p. Har du færre m, skift til tynnere p.

FORKORTELSER	r = rett, vr = vrang, m = maske, p = pinne, kjm = kjedemaske, lm = luftmaske
---------------------	--

© House of Yarn AS

Kopiering og publisering av materiale og oppskrifter, eller bruk av dette i næringsøyemed, er ikke tillatt uten avtale med House of Yarn AS.





PERLESTRIKK

1. omgang/p: Strikk *1 r, 1 vr*, gjenta fra *-*.

2. omgang/p: Strikk vr over r og r over vr.

Gjenta 2. omgang.

KJOLE

Begynn nederst. Legg opp 220 (240) 260 (280) 300 m på rundp nr 3. Strikk 1 p r tilbake fra vrangen.

Fortsett rundt med mønster etter diagrammet til arbeidet måler ca 23 (26) 29 (33) 37 cm, slutt med en hel mønsterrapport.

På neste omgang felles 10 m over hver rapport slik: Strikk *1 vr, 2 vr sammen 3 ganger, 2 vridd r sammen, 3 vridd r sammen, 2 vridd r sammen, 2 vr sammen 3 ganger*, gjenta fra *-*

omgangen ut = 110 (120) 130 (140) 150 m. Fortsett rundt med **perlestrikk** i 1 (1) 2 (2) 3 cm.

Neste omgang strikkes slik: Fell av 2 (3) 3 (3) 4 m (til ermehull), strikk 51 (54) 59 (64) 67 m = forstykket, fell av 4 (6) 6 (6) 8 m (til ermehull), strikk 51 (54) 59 (64) 67 m (= bakstykket), fell av 2 (3) 3 (3) 4 m (til ermehull).

Strikk for- og bakstykket ferdig for seg.

BAKSTYKKET

= 51 (54) 59 (64) 67 m.

Fortsett fram og tilbake med **perlestrikk** og fell videre til ermehull i hver side på hver 2.p 2,1,1,1,1 (2,1,1,1,1) 2,2,1,1,1 (2,2,1,1,1,1) 2,2,1,1,1,1 m = 39 (42) 45 (48) 51 m.

Strikk til ermehullet måler 3 (4) 5 (6) 7 cm.

Størrelse 0-3, 9-12 mnd og 4 år: Fell den midterste m av til splitt og strikk hver side ferdig for seg.

Størrelse (3-6) mnd og 2 år: Del arbeidet på midten strikk hver side ferdig for seg.

Strikk til ermehullet måler 6 (7) 8 (9) 10 cm.

Fell av de første 7 (8) 8 (10) 10 m til nakke og fell videre til nakken på hver 2. p 2,1,1 m (likt alle størrelser) = 8 (9) 10 (10) 11 skulderm.

Strikk til ermehullet måler (8) 9 (10) 11 (12) cm.

Fell av.

Strikk den andre siden på samme måte, men speilvendt.

FORSTYKKET

= 51 (54) 59 (64) 67 m.

Strikk og fell til ermehull som på bakstykket.

Når ermehullet måler (4) 5 (5) 6 (6) cm, felles de midterste (9) 10 (11) 14 (15) m til hals. Strikk hver side for seg og fell videre til halsen på hver 2. p 3,2,1,1 m (likt alle størrelser) = 8 (9) 10 (10) 11 skulderm.

Strikk til ermehullet måler (8) 9 (10) 11 (12) cm.

Fell av.

Strikk den andre siden på samme måte, men speilvendt.

MONTERING

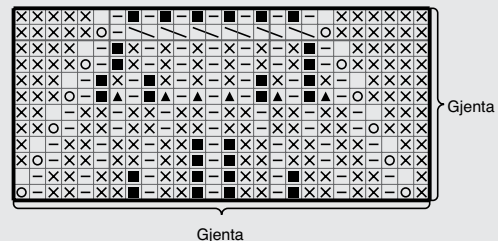
Sy sammen på skuldrene.

Hekle kjm med heklenål nr 2,5 rundt hals og langs splitten og ermehull.

Hekle et knapphull med ca 8 lm øverst i splitten på høyre bakstykke.

Sy i en knapp.

DIAGRAM



- R
- ⊗ Vr
- ▭ Vridd r
- 1 kast
- ▲ 2 vr sammen
- ▨ 2 vridd r sammen
- Ingen m (hopp over denne ruten)

Garn brukt i denne oppskriften



LILLE LERKE

53 % merinoull
47 % egyptisk bomull
Produsert i EU/Italia

LILLE LERKE er et mykt og slitesterkt helårsgarn i fin merino-bomulls-blend, og en tynnere utgave av Lerke. Her er et godt garn til finere strikkeplagg og når ren ull er for varmt. **Lille Lerke** er supert til topper, jumbere, kardigans, gensere og kofter både til voksne og barn, og egner seg til både strikking og hekling.

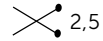
Vi anbefaler **Lille Lerke** til alle typer babyklær og babytepper også.

NB! Lille Lerke har to veiledende strikkefastheter avhengig av bruksområdet og hvilken type plagg du strikker. Husk at det er strikkefastheten som er oppgitt i oppskriften du skal følge.

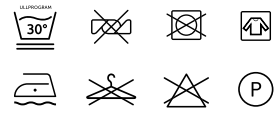
10
26



10
28



50 gram = ca 142 meter



- Ullvugge 30 °C
- Bruk vaskemiddel for ull/silke
- Bruk ikke skyllemiddel
- Tørkes flatt

House of Yarn er et norsk merkevarehus og totalleverandør av kvalitetsgarn, design og accessoarer til faghandel og kjedebutikker i Norge og Norden.

houseofyarn.no

HOUSE *of* YARN



dustorealpakka.no



dalegarn.no



knitathome.no



gjestal.no

FØLG HOUSE OF YARN OG VÅRE BRANDS PÅ SOSIALE MEDIER



HOUSEOFYARN.NO
DUSTOREALPAKKA
DALEGARN.NO
GJESTALGARN



HOUSEOFYARN_NORWAY



HOUSEOFYARN

FORHANDLERINFORMASJON