



MODELL | 357-07

@mrsdrange

LILLE STRUKTURBODY

LERKE

Oppskrift til
barnekjole

DG 357.06



#dalegarn #houseofyarn_norway #MrsDrange

U | ●●
3,5 3,5 8

MODELL 357 | 07

LILLE STRUKTURBODY



GARN BRUKT I DENNE OPPSKRIFTEN:
LERKE 53% merinoull, 47% egyptisk bomull,
50 gram = ca 115 meter

DESIGN	Dale Garn			
STØRRELSE	0-3 (3-6) 9-12 mnd (2) år			
PLAGGETS MÅL				
Overvidde ca	38	(42)	46	(50) cm
Hel lengde ca	32	(36)	40	(45) cm
GARNFORBRUK				
Lys gammelrosa 8104	2	(2)	2	(3) nøster
PINNEFORSLAG	Liten rundp nr 3,5 Heklenål nr 3,5			
TILBEHØR	8 trykknapper			
STRIKKEFASTHET	22 m glattstrikk på p nr 3,5 = 10 cm			

Alternativt garn: PURE ECO WOOL, NATURAL LANOLIN WOOL, FALK eller PURE LINO

Slik finner du riktig størrelse:

1. Ta mål av et strikkeplagg som passer.
2. Sammenlign målene med oppskriften.
3. Velg størrelse ut fra overvidden på bolen.
4. Lengde på bol og ermer kan du strikke lenger eller kortere ved behov.


Sjekk strikkefastheten ved å strikke en prøvelapp. Tell antall m pr 10 cm, har du flere m enn oppgitt, skift til tykkere p. Har du færre m, skift til tynnere p.

FORKORTELSER r = rett, vr = vrang, m = maske,
p = pinne, fm = fastmasker

© House of Yarn AS

Kopiering og publisering av materiale og oppskrifter, eller bruk av dette i næringsøyemed, er ikke tillatt uten avtale med House of Yarn AS.





BAKSTYKKET

Legg opp 15 (17) 19 (21) m på p nr 3,5. Strikk 2 p glattstrikk fram og tilbake, første og siste m er kantm (som strikkes r på alle p). Fortsett med mønster etter diagrammet over de midterste 13 m, **samtidig** som det økes 1 m innenfor kantm i hver side på hver 2. p 14 (15) 16 (17) ganger = 43 (47) 51 (55) m (de nye m strikkes i glattstrikk).
Legg arbeidet til side.

FORSTYKKET

Legg opp og strikk som bakstykket til det er økt 6 (7) 8 (9) ganger = 27 (31) 35 (39) m. Videre legges det opp på slutten av hver p i hver side 2,3,3 m (likt alle størrelser) = 43 (47) 51 (55) m.

BODY

Sett for- og bakstykkets m inn på liten rundp nr 3,5 = 86 (94) 102 (110) m. Sett 1 merke i hver side. Fortsett rundt over alle m med mønster etter diagrammet og glattstrikk som før. Når arbeidet måler 16 (18) 21 (24) cm i siden (fra der delene ble satt sammen), deles det ved sidemerkene og hver del strikkes ferdig for seg.

BAKSTYKKET

Fortsett med mønster etter diagrammet og glattstrikk fram og tilbake, **samtidig** som det felles til ermehull i hver side på hver 2. p 2,1,1 (2,1,1,1) 2,2,1,1 (2,2,1,1,1) m = 35 (37) 39 (41) m. Strikk til arbeidet måler (6) 7 (8) 9 cm fra delingen. Fell av de midterste 15 (15) 17 (17) m for nakke. Strikk hver side ferdig for seg og fell til nakken på hver 2. p 2,2 m = 6 (7) 7 (8) m. Når arbeidet måler 9 (10) 11 (12) cm fra delingen i siden, felles skulderm av.
Strikk den andre siden på samme måte, men speilvendt.

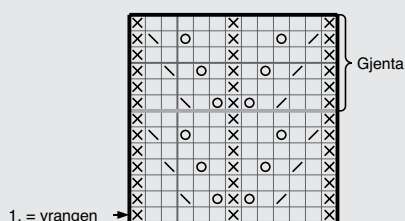
FORSTYKKET

Strikk og fell til ermehull som på bakstykket. Når arbeidet måler 4 (5) 5 (6) cm fra delingen i siden, felles de midterste 9 (9) 11 (11) m av til hals. Strikk hver side ferdig for seg og fell til halsen på hver 2. p 3,2,1,1 m = 6 (7) 7 (8) skulderm.
Fell av skulderm ved samme lengde som på bakstykket.
Strikk den andre siden på samme måte, men speilvendt.

MONTERING

Sy 2 trykknapper på hver skulder og 4 trykknapper i sammenføyningen i skrittet.

DIAGRAM



- R på retten, vr på vrangen
- Vr på retten, r på vrangen
- 1 kast
- 2 r sammen
- Ta 1 m r løs av p, strikk 1 r, trekk den løse m over

Garn brukt i denne oppskriften



LERKE

53 % merinoull
47 % egyptisk bomull
Produsert i EU/Italia

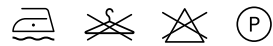
LERKE er et mykt og slitesterkt helårgarn i fin merino-bomulls-blend. Dette er et godt alternativ til finere strikkeplagg og når du synes ren ull er for varmt. **Lerke** er et supert garnvalg til topper, jumpere, kardi-gans, gensere og kofter både til voksne og barn, og er like fint til strikking og hekling. Vi anbefaler **Lerke** til alle typer babyklær og –tepper også.

NB! Husk at du kan strikke med **Lerke**, **Natural Lanolin Wool**, **Pure ECO Wool**, **Falk** og **Pure Lino** etter samme oppskrift.

10
22



50 gram = ca 115 meter



- Ullvugge 30 °C
- Bruk vaskemiddel for ull/silke
- Bruk ikke skyllemiddel
- Tørkes flatt

House of Yarn er et norsk merkevarehus og totalleverandør av kvalitetsgarn, design og accessoarer til faghandel og kjedebutikker i Norge og Norden.

houseofyarn.no

HOUSE *of* YARN



dustorealpakka.no



dalegarn.no



knitathome.no



gjestal.no

FØLG HOUSE OF YARN OG VÅRE BRANDS PÅ SOSIALE MEDIER



HOUSEOFYARN.NO
DUSTOREALPAKKA
DALEGARN.NO
GJESTALGARN



HOUSEOFYARN_NORWAY



HOUSEOFYARN

FORHANDLERINFORMASJON