



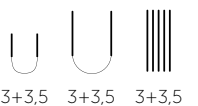
MODELL | 364-02

RALLARGENSER - HERRE

ALPAKKA FORTE



#dalegarn #DG
#houseofyarn_norway



3+3,5 3+3,5 3+3,5

RALLARGENSER - HERRE



GARN BRUKT I DENNE OPPSKRIFTEN:
ALPAKKA FORTE 80 % alpaka, 20 % nylon,
50 gram = ca 133 meter

DESIGN

Dale Garn

STØRRELSER

XS (S) M (L) XL (XXL)

PLAGGETS MÅL

Overvidde ca	94	(100)	106	(111)	117	(122)	cm
Hel lengde ca	64	(66)	68	(70)	72	(74)	cm
Ermelengde ca	52 cm i alle størrelser						

GARNFORBRUK

Lys sjøgrønn melert 713	7	(8)	9	(9)	10	(11)	nøster
Natur 711	2	(2)	2	(3)	3	(3)	nøster
Indigo melert 708	1	(1)	1	(1)	2	(2)	nøster

PINNEFORSLAG

Stor og liten rundp og strømpep
nr 3 og 3,5

STRIKKEFASTHET

25 m x 28 p glattstrikk på
p nr 3,5 = 10 x 10 cm

Alternativt garn: ALPAKKA, ALPAKKA SPACE DYE

Slik finner du riktig størrelse:

1. Ta mål av et strikkeplagg som passer.
2. Sammenlign målene med oppskriften.
3. Velg størrelse ut fra overvidden på bolen.
4. Lengde på bol og ermer kan du strikke lenger eller kortere ved behov.

**Sjekk strikkefastheten ved å strikke en prøvelapp.
Tell antall m pr 10 cm, har du flere m enn oppgitt,
skift til tykkere p. Har du færre m, skift til tynnere p.**

FORKORTELSER

r = rett, vr = vrang, m = maske,
p = pinne

Redesign og oppskrift utarbeidet av: Trine Lise Høyseth

© House of Yarn AS

Kopiering og publisering av materiale og oppskrifter,
eller bruk av dette i næringsøyemed, er ikke tillatt
uten avtale med House of Yarn AS.



364-02



BÆRESTYKKET

Sett alle delene inn på rundp 3,5 slik: Ene ermet, forstykket, andre ermet og bakstykket = 364 (386) 408 (430) 452 (474) m. Omgangene begynner nå mellom bakstykket og venstre ermet. Strikk 1 (2) 4 (6) 8 (10) omganger med lys sjøgrønn melert og fell på siste omgang 10 (14) 12 (10) 8 (12) m jevnt fordelt = 354 (372) 396 (420) 444 (462) m. Strikk mønster etter diagram **A** = 295 (310) 330 (350) 370 (385) m. Strikk mønster etter diagram **B** og fell 7 (10) 6 (14) 10 (13) m jevnt fordelt på siste omgang = 288 (300) 324 (336) 360 (372) m. Strikk mønster etter diagram **C** = 264 (275) 297 (308) 330 (341) m. Strikk mønster etter diagram **D** og fell 6 (5) 3 (2) 6 (5) m jevnt fordelt på første omgang = 258 (270) 294 (306) 324 (336) m, og fell videre på 7. omgang slik diagrammet viser = 215 (225) 245 (255) 270 (280) m. Strikk mønster etter diagram **B** og fell 25 (20) 30 (25) 30 (30) m jevnt fordelt på siste omgang = 190 (205) 215 (230) 240 (250) m. Strikk mønster etter diagram **E** og fell på 3. omgang slik diagrammet viser = 152 (164) 172 (184) 192 (200) m. Strikk 1 omgang med natur slik: *1 r, 2 r sammen*, gjenta fra *-* til det gjenstår 2 (2) 4 (4) 0 (2) m. I størrelse XS, S og XXL strikkes disse r og i størrelse M og L strikkes de 2 og 2 r sammen = 102 (110) 114 (122) 128 (134) m. Skift til rundp nr 3. Fortsett med natur og strikk 10 cm vrangbord med 1 r, 1 vr til hals. Fell av med r og vr m.

MONTERING

Brett halskanten dobbel mot vrangen og sy pent til. Sy sammen under ermene.

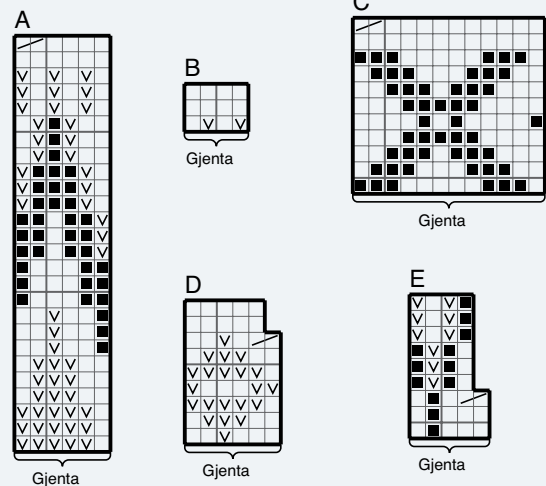
BOLEN

Legg opp 236 (250) 264 (278) 292 (306) m med lys sjøgrønn melert på rundp nr 3. Strikk 10 cm vrangbord rundt med 1 r, 1 vr. Skift til rundp nr 3,5 og fortsett rundt i glattstrikk. Strikk til arbeidet måler 42 (43) 44 (46) 47 (48) cm. På siste omgang felles det til ermehull slik: Fell av de siste 8 m på omgangen og videre de neste 8 m, strikk 102 (109) 116 (123) 130 (137) m til forstykket, fell av 16 m og strikk 102 (109) 116 (123) 130 (137) m til bakstykket. Legg arbeidet til side og strikk ermene.

ERMENE

Legg opp 56 (58) 60 (62) 64 (66) m med lys sjøgrønn melert på strømpep nr 3. Strikk 6 cm vrangbord rundt med 1 r, 1 vr. Skift til strømpep nr 3,5 og fortsett i glattstrikk, **samtidig** på 1. omgang økes det 4 m jevnt fordelt = 60 (62) 64 (66) 68 (70) m. Sett et merke på begynnelsen av omgangen. Når arbeidet måler 8 (8) 8 (8) 10 (10) cm, økes det 2 m midt under ermet. Gjenta økningene hver 2. (2.) 2. (2.) 1,5. (1,5.) cm i alt 18 (19) 20 (21) 22 (23) ganger = 96 (100) 104 (108) 112 (116) m. Strikk til arbeidet måler ca 52 cm (likt alle størrelser). Fell av 16 m midt under ermet = 80 (84) 88 (92) 96 (100) m. Legg arbeidet til side og strikk et erme til på samme måte.

DIAGRAM A, B, C, D, E



- Lys sjøgrønn melert 707
- Natur 711
- Indigo melert 708
- 2 r sammen i natur

Garn brukt i denne oppskriften



ALPAKKA FORTE

80 % alpaka
20 % nylon
Produsert i Peru



ALPAKKA FORTE er et forsterket alpaka-garn i 80 % alpaka og 20 % nylon som kommer i fine, melerte fargetoner.



Garnet er like mykt og behagelig som ren alpaka, og fargene blir spesielt vakre i alpaka-fiber.

Vi anbefaler **Alpakka Forte** til både gensere, jakker og skjørt, og det er nydelig til fint tilbehør, samt tynnere sokker og strømper. Garnet er selvsagt til barneklær som skal tåle røff bruk og slitasje.

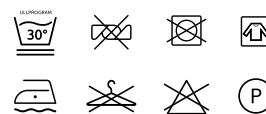
Alpakka Forte har samme løpelengde og strikkefasthet som **Alpakka** og **Alpakka Space Dye**. Oppskriftene kan fint brukes om hverandre, så her er det rom for å leke seg med garn og farger.

NB! Husk at du kan strikke med **Alpakka Forte**, **Alpakka** og **Alpakka Space Dye** etter samme oppskrift.

 26-27  2,5-3

 25  3,5

50 gram = ca 133 meter



- Ullvugge 30 °C
- Vrenge før vask
- Bruk vaskemiddel for ull/silke
- Bruk ikke skyllemiddel
- Tørkes flatt

House of Yarn er et norsk merkevarehus og totalleverandør av kvalitetsgarn, design og accessoarer til faghandel og kjedebutikker i Norge og Norden.

houseofyarn.no

HOUSE *of* YARN



dustorealpakka.no



dalegarn.no



knitathome.no



gjestal.no

FØLG HOUSE OF YARN OG VÅRE BRANDS PÅ SOSIALE MEDIER



HOUSEOFYARN.NO
DUSTOREALPAKKA
DALEGARN.NO
GJESTALGARN



HOUSEOFYARN_NORWAY



HOUSEOFYARN

FORHANDLERINFORMASJON