



MODELL | 368-16

# BLÅVIER KNESTRØMPER

ALPAKKA FORTE



#dalegarn #DG  
#houseofyarn\_norway



2,5+3



# 368-16

## BLÅVIER KNESTRØMPER



### GARN BRUKT I DENNE OPPSKRIFTEN:

ALPAKKA FORTE 80 % fineste alpaka,  
20 % nylon, 50 gram = ca 133 meter

<b>DESIGN</b>	Anne-Kirsti Espenes
<b>STØRRELSER</b>	Se tabell
<b>GARNFORBRUK</b>	Se tabell
<b>PINNEFORSLAG</b>	Strømpep nr 2,5 og 3
<b>STRIKKEFASTHET</b>	28 m glattstrikket mønster på p nr 3 = 10 cm

Alternativt garn: ALPAKKA, ALPAKKA SPACE DYE

Sjekk strikkefastheten ved å strikke en prøvelapp. Tell antall m pr 10 cm, har du flere m enn oppgitt, skift til tykkere p. Har du færre m, skift til tynnere p.

**FORKORTELSER** r = rett, vr = vrang, m = maske, p = pinne

© House of Yarn AS

Kopiering og publisering av materiale og oppskrifter, eller bruk av dette i næringsøyemed, er ikke tillatt uten avtale med House of Yarn AS.

## STØRRELSE TABELL

STØRRELSER	23-25	(26-28)	29-31	(32-34)	35-37	(38-40)	41-43	(44-46)	
<b>GARNFORBRUK</b>									
Denim melert 707	2	(2)	2	(2)	3	(3)	3	(3)	nøster
Latte beige melert 701	1	(2)	2	(2)	2	(2)	2	(2)	nøster

Legg opp 64 (70) 76 (80) 86 (92) 96 (102) m med denim melert på strømpep nr 2,5. Strikk 4 (5) 5 (6) 6 (7) 7 (7) cm vrangbord rundt med 1 r, 1 vr. Strikk 1 omgang r og øk 6 (6) 6 (8) 8 (8)10 (10) m jevnt fordelt = 70 (76) 82 (88) 94 (100) 106 (112) m.

Skift til p nr 3 og strikk mønster slik: Start ved 'begynn' og strikk de 3 siste m på mønster etter diagram **A**, strikk mønster etter diagram **B** som vist for valgt størrelse og avslutt omgangen med de 2 første m på diagram **A**.

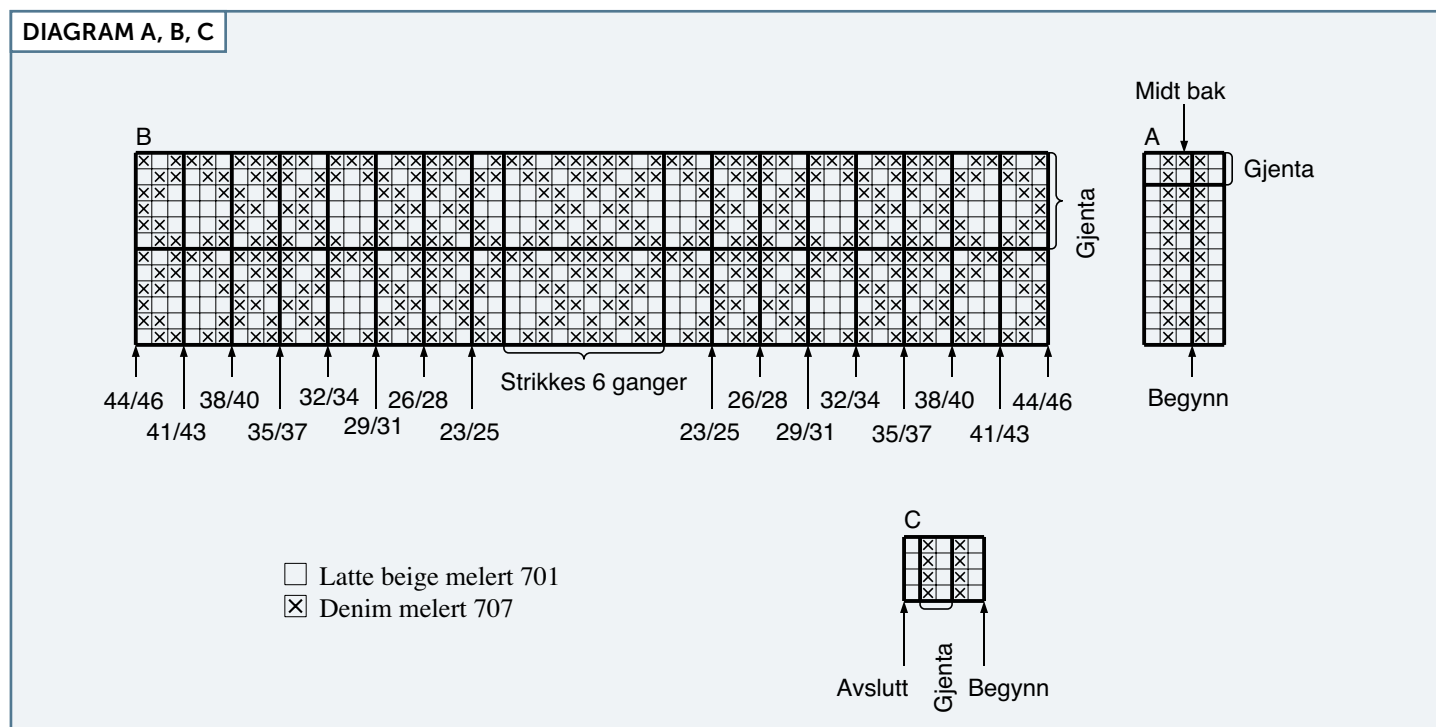
Fortsett slik: Når arbeidet fra vrangborden måler 2 (2) 3 (4) 5 (5) 5 (6) cm, felles 1 m på hver side av diagram **A** slik: I begynnelsen av omgangen strikkes den siste m i diagram **A** vridd r sammen med 1. m på diagram **B**. I slutten av omgangen strikkes siste m på diagram **B** r sammen med 1. m på diagram **A**. Strikk med latte beige melert når det felles. Gjenta fellingene på hver 1,5. cm til det er felt 14 (15) 16 (17) 18 (19) 20 (21) ganger = 42 (46) 50 (54) 58 (62) 66 (70) m igjen. Strikk til arbeidet fra vrangborden måler 22 (24) 27 (29) 32 (34) 37 (39) cm.

Sett de midterste 21 (23) 25 (27) 29 (31) 33 (35) m på en maskeholder. Strikk hæl over de resterende 21 (23) 25 (27) 29 (31) 33 (35) m slik: Strikk mønster fram og tilbake etter diagram **C** til hælen måler ca 3,5 (4) 4,5 (5) 5,5 (6) 6,5 (7) cm og siste p er en p fra vrangen.

**Hælfelling:** Sett et merke i den midterste m på hælen = midtm. Strikk 2 m forbi midtm, strikk 2 m r sammen, 1 r.

Snu og strikk 2 m forbi midtm, strikk 2 m vr sammen, 1 vr. Snu og strikk til m før «hullet», strikk m før og etter «hullet» r sammen og deretter 1 r. Snu og strikk til m før «hullet», strikk 2 m vr sammen, 1 vr. Snu og fortsett slik til alle m utenfor «hullet» er strikket. Strikk opp 11 (12) 13 (14) 15 (16) 17 (18) m på hver side av hælen. Fordel alle m på 4 p og strikk rundt slik: De 21 (23) 25 (27) 29 (31) 33 (35) m som ble satt på en maskeholder = vristm, strikkes i mønster som før, de resterende m strikkes etter diagram **C**. **Samtidig** settes et merke på hver side av vristm og fell på hver side av disse m slik: Strikk 2 m r sammen før 1. merket, strikk 2 m vridd r sammen etter 2. merket. Gjenta disse fellingene på hver 2. omgang til det gjenstår 42 (46) 50 (54) 58 (62) 66 (70) m. Strikk mønster videre etter diagram **B** og diagram **C** til arbeidet måler ca 12 (14) 15,5 (17) 19 (21) 22 (23,5) cm fra merket midt på hælen.

**Tåfelling:** Sett et merke i hver side med 21 (23) 25 (27) 29 (31) 33 (35) m på over- og undersiden av foten. Strikk diagram **C** over alle m. På 2. omgang begynner fellingene. Strikk 2 m r sammen, 1 r før hvert merke. Strikk 1 r, 2 m vridd r sammen etter hvert merke = 4 m felt. Gjenta fellingene på hver 2. omgang i alt 3 ganger og videre hver omgang til det gjenstår 8-10 m. Klipp av garnet, trekk 1 av trådene gjennom m og fest godt. Strikk den andre strømpen på samme måte.



# Garn brukt i denne oppskriften



## ALPAKKA FORTE

80 % alpaka  
20 % nylon  
Produsert i Peru


**ALPAKKA FORTE** er et forsterket alpaka-garn i 80 % alpaka og 20 % nylon som kommer i fine, melerte fargetoner.


Garnet er like mykt og behagelig som ren alpaka, og fargene blir spesielt vakre i alpakkafiber.

Vi anbefaler **Alpakka Forte** til både gensere, jakker og skjørt, og det er nydelig til fint tilbehør, samt tynnere sokker og strømper. Garnet er selvsagt til barneklær som skal tåle røff bruk og slitasje.

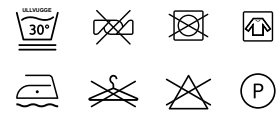
**Alpakka Forte** har samme løpelengde og strikkefasthet som **Alpakka** og **Alpakka Space Dye**. Oppskriftene kan fint brukes om hverandre, så her er det rom for å leke seg med garn og farger.

**NB!** Husk at du kan strikke med **Alpakka Forte**, **Alpakka** og **Alpakka Space Dye** etter samme oppskrift.

10  
26-27  2,5-3

10  
25  3,5

50 gram = ca 133 meter



- Ullvugge 30 °C
- Vrenges før vask
- Bruk vaskemiddel for ull/silke
- Bruk ikke skyllemiddel
- Tørkes flatt

**House of Yarn** er et norsk merkevarehus og totalleverandør av kvalitetsgarn, design og accessoarer til faghandel og kjedebutikker i Norge og Norden.

[houseofyarn.no](http://houseofyarn.no)

# HOUSE *of* YARN



[dustorealpakka.no](http://dustorealpakka.no)



[dalegarn.no](http://dalegarn.no)



[knitathome.no](http://knitathome.no)



[gjestal.no](http://gjestal.no)

## FØLG HOUSE OF YARN OG VÅRE BRANDS PÅ SOSIALE MEDIER



HOUSEOFYARN.NO  
DUSTOREALPAKKA  
DALEGARN.NO  
GJESTALGARN



HOUSEOFYARN\_NORWAY



HOUSEOFYARN

---

FORHANDLERINFORMASJON