



MODELL | 369-09

# SINDRE GENSER

ALPAKKA



#dalegarn #DG  
#houseofyarn\_norway

  
3+3,5 3+3,5 3+3,5 HJELPEP



## SINDRE GENSER



### GARN BRUKT I DENNE OPPSKRIFTEN:

ALPAKKA 100 % alpakka,  
50 gram = ca 133 meter

**DESIGN** Trine Lise Høyseth

**STØRRELSER** S (M-L) L-XL (XXL)

### PLAGGETS MÅL

Overvidde ca	94	(107)	120	(133)	cm
Hel lengde ca	68	(70)	72	(74)	cm
Ermelengde ca	52 cm i alle størrelser				

### GARNFORBRUK

Dus gråblå 5931	11	(12)	13	(14)	nøster
Mørk denim 9906	2	(2)	3	(3)	nøster
Beigemelert 3841	1	(1)	1	(2)	nøster

**PINNEFORSLAG** Stor og liten rundp og strømpep nr 3 og 3,5  
Hjelpep

**STRIKKEFASTHET** 25 m glattstrikk eller rutemønster etter diagram **C** på p nr 3,5 = 10 cm  
Flettemønsteret etter diagram **B** på p nr 3,5 = ca 33 cm

**Alternativt garn: ALPAKKA FORTE, ALPAKKA SPACE DYE**

### Slik finner du riktig størrelse:

1. Ta mål av et strikkeplagg som passer.
2. Sammenlign målene med oppskriften.
3. Velg størrelse ut fra overvidden på bolen.
4. Lengde på bol og ermer kan du strikke lenger eller kortere ved behov.

**Sjekk strikkefastheten ved å strikke en prøvelapp. Tell antall m pr 10 cm, har du flere m enn oppgitt, skift til tykkere p. Har du færre m, skift til tynnere p.**

**FORKORTELSER** r = rett, vr = vrang, m = maske, p = pinne

### © House of Yarn AS

Kopiering og publisering av materiale og oppskrifter, eller bruk av dette i næringsøyemed, er ikke tillatt uten avtale med House of Yarn AS.

# 369-09



## BOLEN

Legg opp 240 (272) 304 (336) m med mørk denim på rundp nr 3. Strikk vrangbord rundt slik: \*\*Sett et merke (= siden), strikk 1 r, \*2 vr, 2 r\*, gjenta fra \*-\* over 16 (24) 32 (40) m, mønster etter diagram **A** (= 86 m), \*2 r, 2 vr\*, gjenta fra \*-\* over 16 (24) 32 (40) m, 1 r\*\*. Gjenta fra \*\*-\* en gang til.

Etter 2 omganger byttes det til dus gråblå. Fortsett vrangborden som før til den måler 7 cm.

Skift til rundp nr 3,5 og strikk neste omgang slik: 17 (25) 33 (41) m r, mønster etter diagram **B** (= 86 m som økes til 100), 34 (50) 66 (82) m r, mønster etter diagram **B**, 17 (25) 33 (41) m r = 268 (300) 332 (364) m. Fortsett slik: 1 r, mønster etter diagram **C** over 16 (24) 32 (40) m, fortsett mønsteret etter diagram **B**, mønster etter diagram **C** over 16 (24) 32 (40) m, 2 r (= siden), mønster etter diagram **C** over 16 (24) 32 (40) m, fortsett mønsteret etter diagram **B**, mønster etter diagram **C** over 16 (24) 32 (40) m og 1 r.

Strikk slik til arbeidet måler 45 (46) 47 (48) cm.

På neste omgang felles det 8 m jevnt fordelt over den store fletten midt foran og midt bak og 4 m jevnt fordelt over flettene på hver side av denne (= 32 m felt i alt).

Strikk 1 omgang r over alle m, **samtidig** som det felles av 16 m i hver side til ermhull (= 8 m på hver side av merkene) = 102 (118) 134 (150) m igjen på for- og bakstykket. Legg arbeidet til side og strikk ermene.

## VENSTRE ERMET

Legg opp 62 (62) 70 (70) m med mørk denim på strømpep nr 3. Strikk vrangbord rundt slik: 1 r, \*2 vr, 2 r\*, gjenta fra \*-\* over 24 (24) 28 (28) m, 3 vr, 2 r, 2 vr, 2 r, 3 vr, \*2 r, 2 vr\*, gjenta fra \*-\* over 24 (24) 28 (28) m, 1 r. Sett et merke rundt første og siste m (= merkem). Etter 2 omganger byttes det til beigemelert. Strikk videre til vrangborden måler 7 cm. Skift til dus gråblå og strikk 1 omgang vrangbord.

Skift til strømpep nr 3,5 og strikk neste omgang slik: 21 (21) 25 (25) m r, mønster etter diagram **B - venstre ermet** (= 20 m som økes til 24), 21 (21) 25 (25) m r = 66 (66) 74 (74) m. Fortsett slik: 1 r, mønster etter diagram **C** over 20 (20) 24 (24) m, fortsett mønsteret etter diagram **B**, mønster etter diagram **C** over 20 (20) 24 (24) m og 1 r. **NB!** De 2 merkem strikkes hele tiden i r. **Samtidig**, når arbeidet måler 10 cm, økes det 1 m på hver side av merkem. De økte m strikkes inn i diagram **C**. Gjenta økningene på hver 1,5. cm i alt 22 (24) 23 (25) ganger = 110 (114) 120 (124) m.

Strikk til arbeidet måler ca 52 cm (likt alle størrelser). På neste omgang felles det 4 m jevnt fordelt over flettene, deretter strikkes 1 omgang r over alle m, **samtidig** som det felles av 16 m midt under ermet (= merkem + 7 m på hver side av dem) = 90 (94) 100 (104) m. Legg arbeidet til side og strikk høyre ermet.



## HØYRE ERMET

Strikk som venstre, men med flette etter diagram **B - høyre erme**.

## BÆRESTYKKET

Sett alle delene inn på rundp 3,5 slik: Bakstykket, venstre ermet, forstykket og høyre ermet = 384 (424) 468 (508) m. Omgangene begynner nå mellom bakstykket og venstre ermet. Strikk 1 (3) 6 (8) omganger med dus gråblå. **Samtidig** på siste omgang felles det 16 (8) 20 (12) m jevnt fordelt = 368 (416) 448 (496) m. Strikk mønster etter diagram **D**, tell ut slik at m med pil kommer midt foran. **Samtidig** på siste rad, felles det 48 (52) 56 (64) m jevnt fordelt = 320 (364) 392 (432) m. Fortsett med mønster etter diagram **E**. **Samtidig** på siste rad felles det 64 (76) 72 (80) m jevnt fordelt = 256 (288) 320 (352) m. Strikk mønster etter diagram **D** igjen og tell ut slik at m med pil kommer midt foran.

**Samtidig** på siste rad felles det 68 (84) 92 (108) m jevnt fordelt = 188 (204) 228 (244) m.

Fortsett med mønster etter diagram **F**. **Samtidig** etter 4 omganger settes 20 m midt foran på en maskeholder til hals. Strikk ferdig fram og tilbake på p, **samtidig** felles det 2 m i hver side til halsen på hver 2. p til diagrammet er ferdig.

## HALSKANT

Skift til rundp nr 3. Bruk beigemelert og strikk opp ca 40 til 48 m foran i halsen. Strikk 1 omgang r, **samtidig** som det felles jevnt fordelt til 112 (120) 128 (136) m. Strikk vrangbord rundt med 2 r, 2 vr i 4 cm.

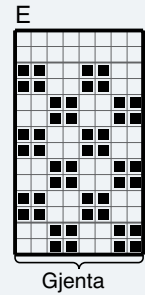

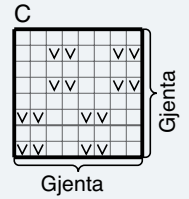

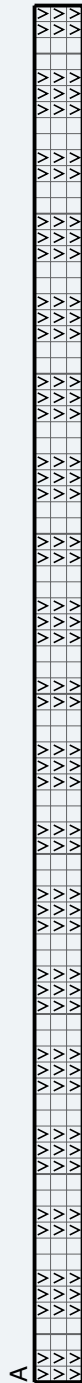
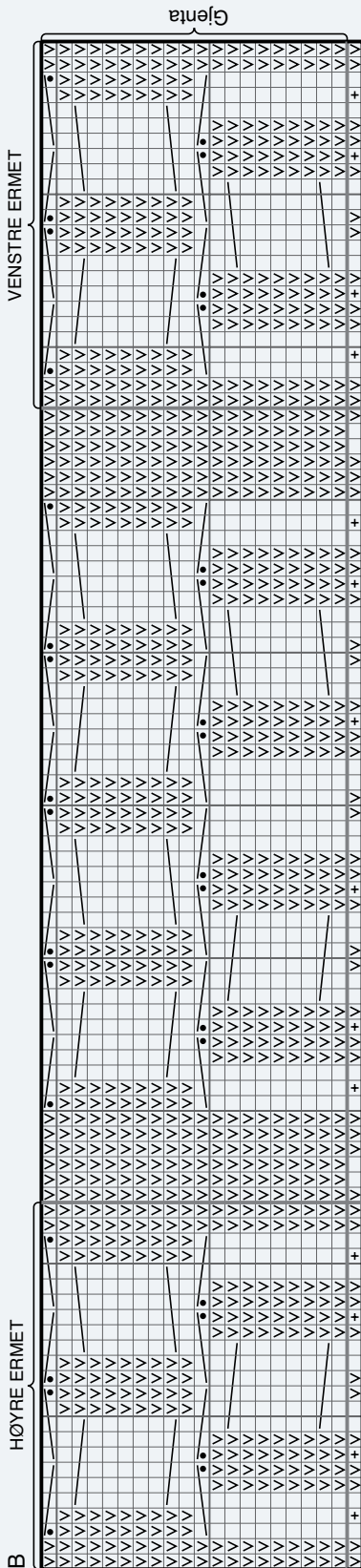
Skift til mørk denim og fortsett vrangborden i 5 cm.


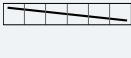

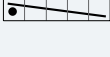
Fell av med r over r og vr over vr.

## MONTERING

Brett halskanten dobbel mot vrangen og sy til. Sy sammen under ermene.

DIAGRAM A, B, C, D, E, F



- Dus gråblå 5931: R fra retten, vr fra vrangen
- Dus gråblå 5931: Vr fra retten, r fra vrangen
- Mørk denim 9906: Glattstrikk
- Beigemelert 3841: Glattstrikk
- Øk 1 m ved å strikke tråden mellom 2 m vridd r eller vr
-  Sett 3 m på hjelpep bak arbeidet, strikk 3 r, strikk m på hjelpep r
-  Sett 3 m på hjelpep foran arbeidet, strikk 3 r, strikk m på hjelpep r
-  Sett 2 m på hjelpep bak arbeidet, strikk 3 r, strikk m på hjelpep vr
-  Sett 3 m på hjelpep foran arbeidet, strikk 2 vr, strikk m på hjelpep r

# Garn brukt i denne oppskriften



## ALPAKKA

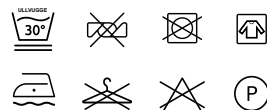
100 % ren alpukka  
Produsert i Peru

**ALPAKKA** er 3-tråds kamgarn i alpukka i luksusklassen. Garnet gir utrolig myke og lune plagg som ikke klør.

Fargene blir spesielt vakre i alpakkafiber og garnet egner seg særs godt til lekre kofter, gensere, jakker og tilbehør som luer, halser og skjerf både til voksne og barn.

10  
25 3,5

50 gram = ca 133 meter



- Ullvugge 30 °C
- Vrenses før vask
- Bruk vaskemiddel for ull/silke
- Bruk ikke skyllemiddel
- Tørkes flatt

**House of Yarn** er et norsk merkevarehus og totalleverandør av kvalitetsgarn, design og accessoarer til faghandel og kjedebutikker i Norge og Norden.

[houseofyarn.no](http://houseofyarn.no)

# HOUSE *of* YARN



[dustorealpakka.no](http://dustorealpakka.no)



[dalegarn.no](http://dalegarn.no)



[knitathome.no](http://knitathome.no)



[gjestal.no](http://gjestal.no)

## FØLG HOUSE OF YARN OG VÅRE BRANDS PÅ SOSIALE MEDIER



HOUSEOFYARN.NO  
DUSTOREALPAKKA  
DALEGARN.NO  
GJESTALGARN



HOUSEOFYARN\_NORWAY



HOUSEOFYARN

---

FORHANDLERINFORMASJON