




MODELL | 370-12

# DALE CORTINA HETTE-HALS

ALPAKKA FORTE



#dalegarn #DG  
#houseofyarn\_norway

  
3+3,5 3+3,5



## DALE CORTINA HETTE-HALS



### GARN BRUKT I DENNE OPPSKRIFTEN:

ALPAKKA FORTE 80 % alpakka,  
20 % nylon, 50 gram = ca 133 meter

**DESIGN** Bitten Eriksen

**STØRRELSER** Dame

### PLAGGETS MÅL

Vidde nederst ca 103 cm

Vidde øverst ca 69 cm

Lengde ca 50 cm

### GARNFORBRUK

Indigo melert 708 4 nøster

Natur 711 1 nøste

**PINNEFORSLAG** Stor og liten rundp nr 3 og 3,5

**STRIKKEFASTHET** 25 m glattstrikk på p nr 3,5 = 10 cm

**Alternativt garn: ALPAKKA, ALPAKKA SPACE DYE**

**Sjekk strikkefastheten ved å strikke en prøvelapp. Tell antall m pr 10 cm, har du flere m enn oppgitt, skift til tykkere p. Har du færre m, skift til tynnere p.**

**FORKORTELSER** r = rett, vr = vrang, m = maske, p = pinne

**Redesign** Anne-Kirsti Espenes

### © House of Yarn AS

Kopiering og publisering av materiale og oppskrifter, eller bruk av dette i næringsøyemed, er ikke tillatt uten avtale med House of Yarn AS.

# 370-12

Begynn nederst.

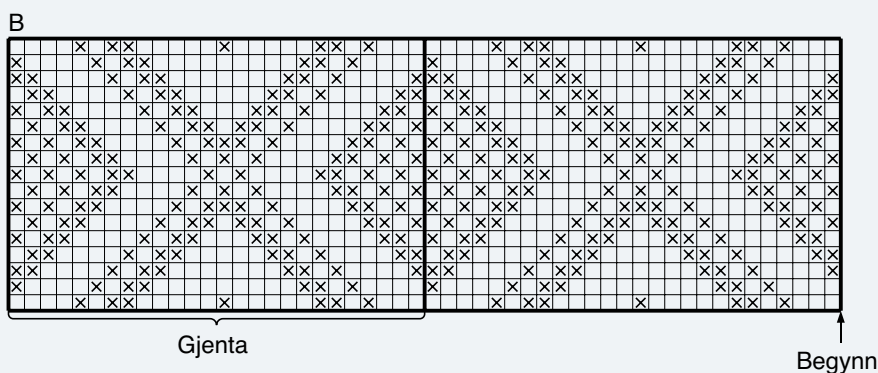
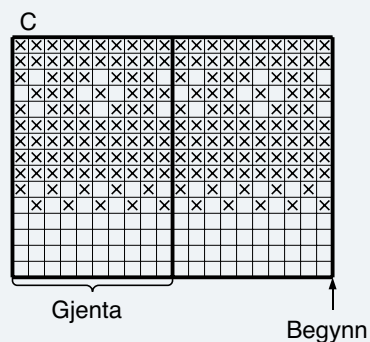
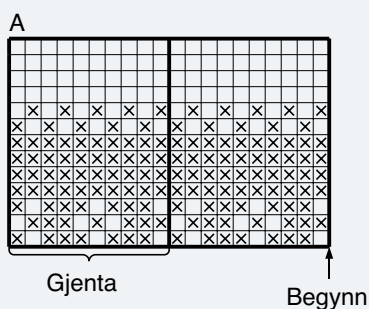
Legg opp 258 m med indigo melert på rundp nr 3. Strikk rundt \*1 omgang vr, 1 omgang r \*, gjenta fra \*-\* 2 ganger til = 3 riller. Skift til rundp nr 3,5 og strikk glattstrikk. Sett et merke rundt m nr 21 og deretter for hver 43. m = 6 merkem.

Når arbeidet måler 3 cm, strikk 2 m vridd r sammen før hver merkem = 252 m. Fortsett med glattstrikk. Når arbeidet måler 5,5 cm, felles igjen ved å strikke 2 m r sammen etter hver merkem = 246 m. Gjenta fellingene på hver 2,5. cm vekselvis før og etter merkem til det er felt i alt 13 ganger = 180 m.

Strikk til arbeidet måler 35 cm. Strikk mønster etter diagram **A** og reguler m-tallet på siste omgang til 182 m. Strikk mønster etter diagram **B** og reguler m-tallet på siste omgang til 180 m. Strikk mønster etter diagram **C**. Skift til p nr 3 og fortsett med indigo melert. Strikk 2 riller som i starten av arbeidet. Fell av med vr m. Hvis kantene bøyer seg opp, hjelper det å dampe dem lett under et fuktig klede.



### DIAGRAM A, B, C,



- Natur 711
- ⊗ Indigo melert 708

# Garn brukt i denne oppskriften



## ALPAKKA FORTE

80 % alpaka  
20 % nylon  
Produsert i Peru

**ALPAKKA FORTE** er et forsterket alpaka-garn i 80 % alpaka og 20 % nylon som kommer i fine, melerte fargetoner.

Garnet er like mykt og behagelig som ren alpaka, og fargene blir spesielt vakre i alpakkafiber.

Vi anbefaler **Alpakka Forte** til både gensere, jakker og skjørt, og det er nydelig til fint tilbehør, samt tynnere sokker og strømper. Garnet er selvsagt til barneklær som skal tåle røff bruk og slitasje.

**Alpakka Forte** har samme løpelengde og strikkefasthet som **Alpakka** og **Alpakka Space Dye**. Oppskriftene kan fint brukes om hverandre, så her er det rom for å leke seg med garn og farger.

**NB!** Husk at du kan strikke med **Alpakka Forte**, **Alpakka** og **Alpakka Space Dye** etter samme oppskrift.

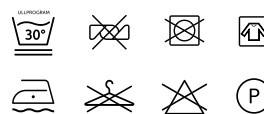
10  
26-27

2,5-3

10  
25

3,5

50 gram = ca 133 meter



- Ullvugge 30 °C
- Vrenge før vask
- Bruk vaskemiddel for ull/silke
- Bruk ikke skyllemiddel
- Tørkes flatt

**House of Yarn** er et norsk merkevarehus og totalleverandør av kvalitetsgarn, design og accessoarer til faghandel og kjedebutikker i Norge og Norden.

[houseofyarn.no](http://houseofyarn.no)

# HOUSE *of* YARN



[dustorealpakka.no](http://dustorealpakka.no)



[dalegarn.no](http://dalegarn.no)



[knitathome.no](http://knitathome.no)



[gjestal.no](http://gjestal.no)

## FØLG HOUSE OF YARN OG VÅRE BRANDS PÅ SOSIALE MEDIER



HOUSEOFYARN.NO  
DUSTOREALPAKKA  
DALEGARN.NO  
GJESTALGARN



HOUSEOFYARN\_NORWAY



HOUSEOFYARN

---

FORHANDLERINFORMASJON