

MODELL | 370-19

DALE CORTINA STRØMPER BEIGE

ALPAKKA FORTE



#dalegarn #DG
#houseofyarn_norway



2,5+3



DALE CORTINA STRØMPER BEIGE



GARN BRUKT I DENNE OPPSKRIFTEN:

ALPAKKA FORTE 80 % alpakka,
20 % nylon, 50 gram = ca 133 meter

DESIGN Bitten Eriksen

STØRRELSER
Skonummer 35-37 (38-40) 41-43 (44-46)

GARNFORBRUK
Latte beige melert 701 3 (4) 4 (5) nøster
Lys denim melert 714 1 nøste alle størrelser

PINNEFORSLAG Strømpep nr 2,5 og 3

STRIKKEFASTHET 28 m glattstrikk på p nr 3 = 10 cm
27 m strukturmønster på p nr 2,5 = 10 cm
32 omganger strukturmønster = 10 cm

Alternativt garn: ALPAKKA, ALPAKKA SPACE DYE

**Sjekk strikkefastheten ved å strikke en prøvelapp.
Tell antall m pr 10 cm, har du flere m enn oppgitt,
skift til tykkere p. Har du færre m, skift til tynnere p.**

FORKORTELSER r = rett, vr = vrang, m = maske,
p = pinne

Redesign Anne-Kirsti Espenes

© House of Yarn AS

Kopiering og publisering av materiale og oppskrifter,
eller bruk av dette i næringsøyemed, er ikke tillatt
uten avtale med House of Yarn AS.

370-19

Legg opp 88 (94) 100 (106) m med latte beige melert på strømpep nr 2,5. Strikk 5 omganger vrangbord rundt med 1 r, 1 vr. Skift til strømpep nr 3 og strikk mønster etter diagram **A**. Skift til strømpep nr 2,5. Strikk 2 omganger r, 1 omgang vr (= brettekant), 1,5 cm glattstrikk og 6 cm vrangbord med 1 r, 1 vr. Vreng arbeidet, slik at retten kommer ut, når kanten brettes ned. Strikk 1 omgang r og fell 4 m jevnt fordelt = 84 (90) 96 (102) m. Videre strikkes strukturmønster etter diagram **B**.

NB! 1. m på omgangen strikkes hele tiden r og regnes ikke med i mønsteret (= midtm). Fell 1 m på hver side av midtm på hver 3. omgang 15 (16) 17 (18) ganger = 54 (58) 62 (66) m. Strikk til arbeidet fra brettekanten måler 28 (30) 33 (35) cm.

HÆL

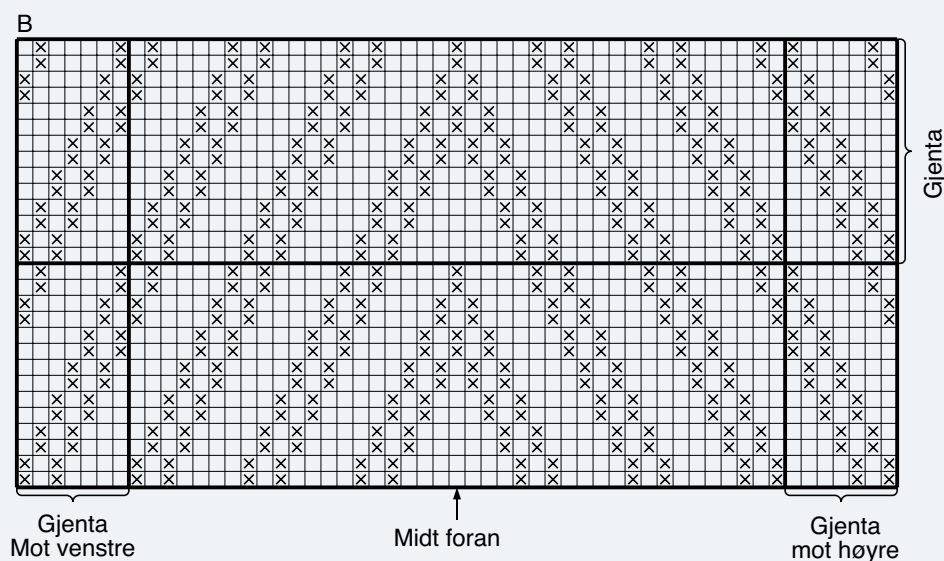
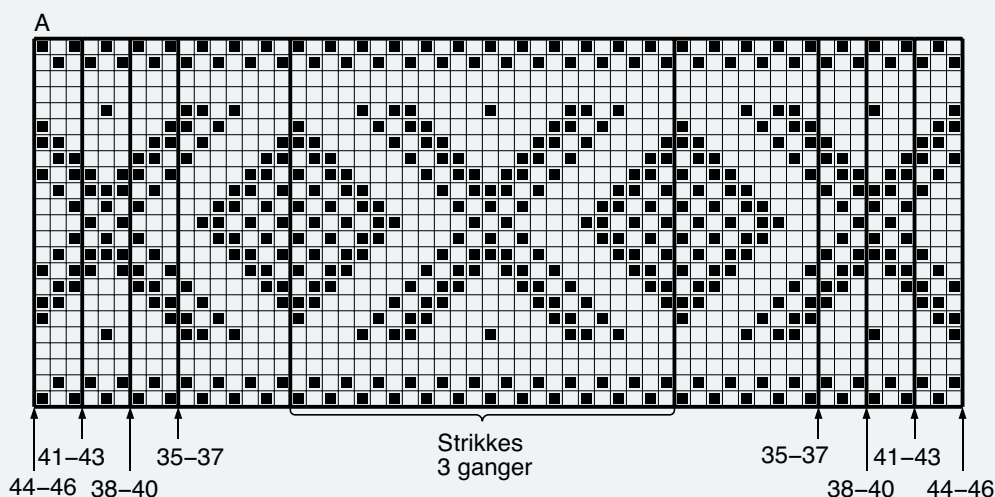
Strikkes over 27 (29) 31 (33) m (midtm + 13 (14) 15 (16) m på hver side). Strikk glattstrikk fram og tilbake til hælen måler ca 5,5 (6) 6,5 (7) cm og siste p er fra vrangen. Sett et merke i midtm. Strikk 2 m forbi midtm, strikk 2 m r sammen, 1 r. Snu og strikk 2 m forbi midtm, strikk 2 m vr sammen, 1 vr. Snu og strikk til m før «hullet», strikk m før og etter «hullet» r sammen og deretter 1 r. Snu og strikk til m før «hullet», strikk 2 m vr sammen,

1 vr. Snu og fortsett slik til alle m utenfor «hullet» er strikket. Strikk opp 16 (17) 18 (19) m på hver side av hælen. Fordel alle m på 4 p og strikk rundt: De 27 (29) 31 (33) m som ikke er med i hælen (= vristm), strikkes i mønster som før. De øvrige m strikkes i glattstrikk, men sett et merke før 1. vristm og et etter siste vristm. Strikk 2 m r sammen før 1. merke og 2 m vridd rett sammen etter siste merke. Gjenta fellingene på hver 2. omgang til det er 54 (58) 62 (66) m igjen. Strikk glattstrikk og mønster etter diagram **B** til arbeidet måler ca 19 (21) 22 (23,5) cm fra merket midt på hælen, eller til ønsket lengde.

TÅFELLING

Strikk glattstrikk over alle m. På 1. omgang strikkes den ytterste m i hver side av det glattstrikkede feltet r sammen med den ytterste m i hver side av strukturmønsteret (= sidem). Fell ved å strikke 2 m r sammen før hver sidem, og 2 m vridd r sammen etter hver sidem = 4 m felt. Fell slik på hver 2. omgang 3 ganger og deretter på hver omgang til det er 8-10 m igjen. Klipp av garnet, trekk tråden gjennom m og fest tråden godt. Strikk en strømpe til på samme måte.

DIAGRAM A, B



- Latte beige melert 701: R
- Lys denim 714: R
- ⊗ Latte beige melert 701: Vr

Garn brukt i denne oppskriften



ALPAKKA FORTE

80 % alpaka
20 % nylon
Produsert i Peru

ALPAKKA FORTE er et forsterket alpaka-garn i 80 % alpaka og 20 % nylon som kommer i fine, melerte fargetoner.

Garnet er like mykt og behagelig som ren alpaka, og fargene blir spesielt vakre i alpaka-fiber.

Vi anbefaler **Alpakka Forte** til både gensere, jakker og skjørt, og det er nydelig til fint tilbehør, samt tynnere sokker og strømper. Garnet er selvsagt til barneklær som skal tåle røff bruk og slitasje.

Alpakka Forte har samme løpelengde og strikkefasthet som **Alpakka** og **Alpakka Space Dye**. Oppskriftene kan fint brukes om hverandre, så her er det rom for å leke seg med garn og farger.

NB! Husk at du kan strikke med **Alpakka Forte**, **Alpakka** og **Alpakka Space Dye** etter samme oppskrift.

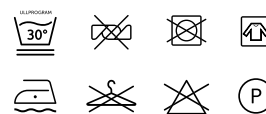
10
26-27

2,5-3

10
25

3,5

50 gram = ca 133 meter



- Ullvugge 30 °C
- Vrenge før vask
- Bruk vaskemiddel for ull/silke
- Bruk ikke skyllemiddel
- Tørkes flatt

House of Yarn er et norsk merkevarehus og totalleverandør av kvalitetsgarn, design og accessoarer til faghandel og kjedebutikker i Norge og Norden.

houseofyarn.no

HOUSE *of* YARN



dustorealpakka.no



dalegarn.no



knitathome.no



gjestal.no

FØLG HOUSE OF YARN OG VÅRE BRANDS PÅ SOSIALE MEDIER



HOUSEOFYARN.NO
DUSTOREALPAKKA
DALEGARN.NO
GJESTALGARN



HOUSEOFYARN_NORWAY



HOUSEOFYARN

FORHANDLERINFORMASJON