



MODELL | 370-23

# DALE CORTINA GENSER OLIVEN

NATURAL LANOLIN WOOL



#dalegarn #DG  
#houseofyarn\_norway



## DALE CORTINA GENSER OLIVEN



**GARN BRUKT I DENNE OPPSKRIFTEN:**  
NATURAL LANOLIN WOOL  
100 % ren ny ull, 50 gram = ca 100 meter

**DESIGN** Bitten Eriksen i 1956

**REDESIGN** Anne-Kirsti Espenes

**STØRRELSER** S (M) L (XL) XXL

### PLAGGETS MÅL

|               |         |           |     |    |
|---------------|---------|-----------|-----|----|
| Overvidde ca  | 91 (98) | 105 (115) | 124 | cm |
| Hel lengde ca | 56 (58) | 59 (59)   | 60  | cm |
| Ermelengde ca | 47 (48) | 49 (49)   | 50  | cm |

### GARNFORBRUK

|             |        |         |    |        |
|-------------|--------|---------|----|--------|
| Oliven 1436 | 9 (10) | 11 (12) | 13 | nøster |
| Natur 1401  | 2 (2)  | 3 (3)   | 3  | nøster |

**PINNEFORSLAG** Stor og liten rundp og strømpep nr 3,5 og 4

**STRIKKEFASTHET** 22 m glattstrikk på p nr 4 = 10 cm

**Alternativt garn: PURE ECO WOOL, FALK, LERKE, PURE LINO**

### Slik finner du riktig størrelse:

1. Ta mål av et strikkeplagg som passer.
2. Sammenlign målene med oppskriften.
3. Velg størrelse ut fra overvidden på bolen.
4. Lengde på bol og ermer kan du strikke lenger eller kortere ved behov.

**Sjekk strikkefastheten ved å strikke en prøvelapp. Tell antall m pr 10 cm, har du flere m enn oppgitt, skift til tykkere p. Har du færre m, skift til tynnere p.**

**FORKORTELSER** r = rett, vr = vrang, m = maske, p = pinne

### © House of Yarn AS

Kopiering og publisering av materiale og oppskrifter, eller bruk av dette i næringsøyemed, er ikke tillatt uten avtale med House of Yarn AS.



# 370-23



## BOLEN

Legg opp 200 (216) 232 (252) 272 m med oliven på rundp nr 3,5. Strikk 5 cm vrangbord rundt med 1 r, 1 vr.

Skift til rundp nr 4 og strikk glattstrikk til arbeidet måler 36 (37) 37 (38) 38 cm. Strikk mønster etter diagram **A** slik: \*Begynn ved merket for valgt størrelse og strikk som vist i diagrammet til det andre merket\* = forstykket. Gjenta fra \*-\* = bakstykket.

**NB!** På siste omgang i diagrammet felles det til ermehull slik: Fell av 4 m, strikk 92 (100) 108 (118) 128 m, fell av 8 m, strikk 92 (100) 108 (118) 128 m, fell av 4 m.

Legg arbeidet til side mens ermene strikkes.

## ERMENE

Legg opp 48 (50) 52 (52) 54 m med oliven på strømpep nr 3,5. Strikk 5 cm vrangbord rundt med 1 r, 1 vr.

Skift til strømpep nr 4, øk 2 m midt under ermet og strikk glattstrikk. Gjenta økingene på hver 3. (2,5.) 2,5. (2.) 2. cm 13 (14) 16 (19) 20 ganger = 76 (80) 86 (92) 96 m. Når ermet måler 46 (47) 48 (48) 49 cm, strikkes mønster etter diagram **B**. Tell ut fra midt på ermet hvor diagrammet begynner. På siste omgang i diagrammet felles 8 m av midt under ermet = 68 (72) 78 (84) 88 m. Strikk et erme til på samme måte.

## BÆRESTYKKET

Sett ene ermet, forstykket, andre ermet og bakstykket inn på rundp nr 4 = 320 (344) 372 (404) 432 m. Strikk mønster etter diagram **C** og fell jevnt fordelt som vist i diagrammet

= 286 (312) 338 (364) 390 m. Klipp av tråden. Sett et merke midt på forstykket. Tell 78 (78) 104 (104) 104 m tilbake fra midten. Omgangen begynner her. Dette for at «et kryss» i mønsteret skal komme midt foran. Strikk mønster etter diagram **D**.

Fortsett med mønster **E** og fell jevnt fordelt som vist i diagrammet = 144 (160) 168 (184) 192 m.

Videre strikkes glattstrikk med oliven. På 2. omgang felles slik: \*Strikk 2 m r sammen, 16 (18) 19 (21) 22 r\*, gjenta fra \*-\* ut omgangen = 136 (152) 160 (176) 184 m. Strikk 1 omgang uten fellinger. Neste omgang felles igjen: \*Strikk 2 m r sammen, 15 (17) 18 (20) 21 r\*, gjenta fra \*-\* ut omgangen = 128 (144) 152 (168) 176 m. Strikk 1 omgang uten fellinger. Neste omgang felles som før med 14 (16) 17 (19) 20 m mellom hver felling = 120 (136) 144 (160) 168 m. Fortsett å felle slik på hver 2. omgang til det er 14 (14) 14 (15) 15 m mellom fellingene = 120 (120) 120 (128) 128 m. Strikk 1 omgang og fell 4 (4) 0 (4) 4 m jevnt fordelt = 116 (116) 120 (124) 124 m. La m stå på p.

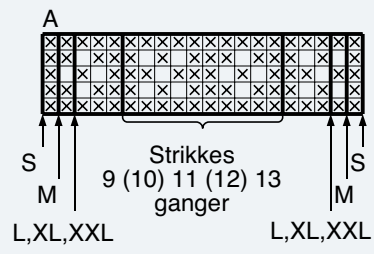
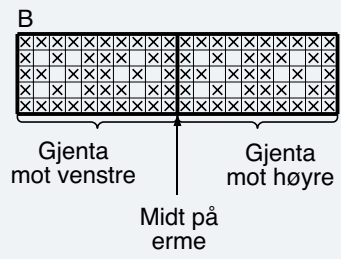
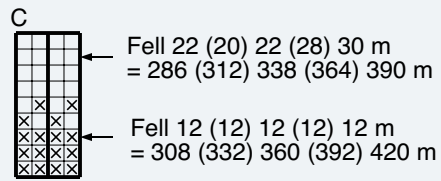
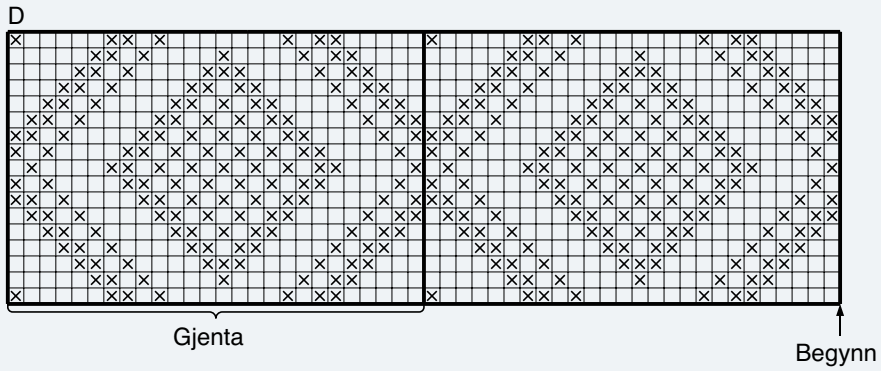
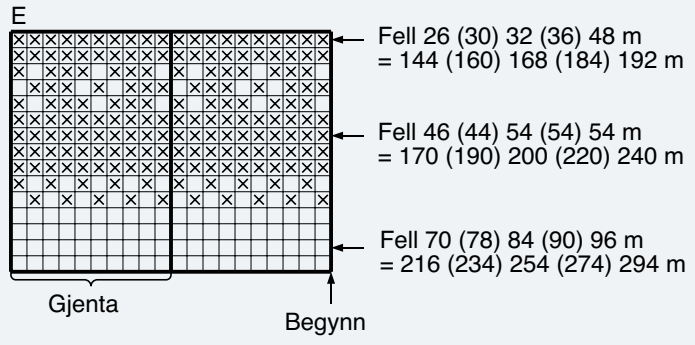
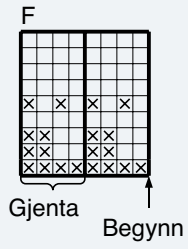
## HALSKANT

Strikk mønster etter diagram **F**. Skift til p nr 3,5 og fortsett med natur. Strikk 1 omgang vr til brettekant og ca 3 cm glattstrikk til belegg. Fell av uten å stramme.

## MONTERING

Brett halskanten dobbel mot vrangen og sy belegget fast med litt løse sting. Sy sammen under ermene.

DIAGRAM A, B, C, D, E, F



- Natur 1401
- Oliven 1436

# Garn brukt i denne oppskriften



## NATURAL LANOLIN WOOL

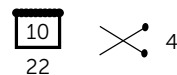
100 % ren ny ull  
WOOLMARK-sertifisert garn  
Produsert i EU/Romania

**NATURAL LANOLIN WOOL** er et 4-tråds naturlig ullgarn som ivaretar ullas opprinnelige egenskaper. Det betyr maksimal elastisitet og god varme- og isolasjonsevne selv når plagget er fuktig og vått. Etter farging tilsettes lanolin som er naturlig ullfett som øker ullas selvrensende og vannavstøtende egenskaper. Det gir deg et garn med de beste bruksegenskapene til f.eks. bleiebukser, ullundertøy, sokker og alle typer plagg til sport og fritid.

**Natural Lanolin Wool** er det beste valget til barnhageungen, og er det naturlige valget til kofter og gensere til liten og stor. Bruk **Natural Lanolin Wool** til alt av tilbehør fra votter og vanter til sokker, støvelfôr, luer, skjerf og halser. **Natural Lanolin Wool** egner seg uansett strikketeknikker fra mønsterstrikk til fine fletter og aranmønster, og alle typer strukturmønster.

Lanolin vaskes gradvis ut av plagget. Vi anbefaler at du da bruker Sonett Ullkur med naturlig lanolin som gjør et utvasket plagg mykt og elastisk igjen. Ved regelmessig bruk av ullkur tar du vare på ullas beste egenskaper.

**NB!** Husk at du kan strikke med **Natural Lanolin Wool**, **Pure ECO Wool**, **Lerke**, **Falk** og **Pure Lino** etter samme oppskrift. **Natural Lanolin Wool** kan toves.



50 gram = ca 100 meter



- Ullvugge 30 °C
- Vrenses før vask
- Bruk vaskemiddel for ull/silke
- Bruk ikke skyllemiddel
- Tørkes flatt



Prøv genseren i rubinrød | DG370-24



Prøv genseren i dus sjøgrønn | DG370-21

**House of Yarn** er et norsk merkevarehus og totalleverandør av kvalitetsgarn, design og accessoarer til faghandel og kjedebutikker i Norge og Norden.

[houseofyarn.no](http://houseofyarn.no)

# HOUSE *of* YARN



[dustorealpakka.no](http://dustorealpakka.no)



[dalegarn.no](http://dalegarn.no)



[knitathome.no](http://knitathome.no)



[gjestal.no](http://gjestal.no)

## FØLG HOUSE OF YARN OG VÅRE BRANDS PÅ SOSIALE MEDIER



[HOUSEOFYARN.NO](http://HOUSEOFYARN.NO)  
[DUSTOREALPAKKA](http://DUSTOREALPAKKA)  
[DALEGARN.NO](http://DALEGARN.NO)  
[GJESTALGARN](http://GJESTALGARN)



[HOUSEOFYARN\\_NORWAY](https://www.instagram.com/HOUSEOFYARN_NORWAY)



[HOUSEOFYARN](https://www.pinterest.com/HOUSEOFYARN)

---

FORHANDLERINFORMASJON