

MODELL | 370-27

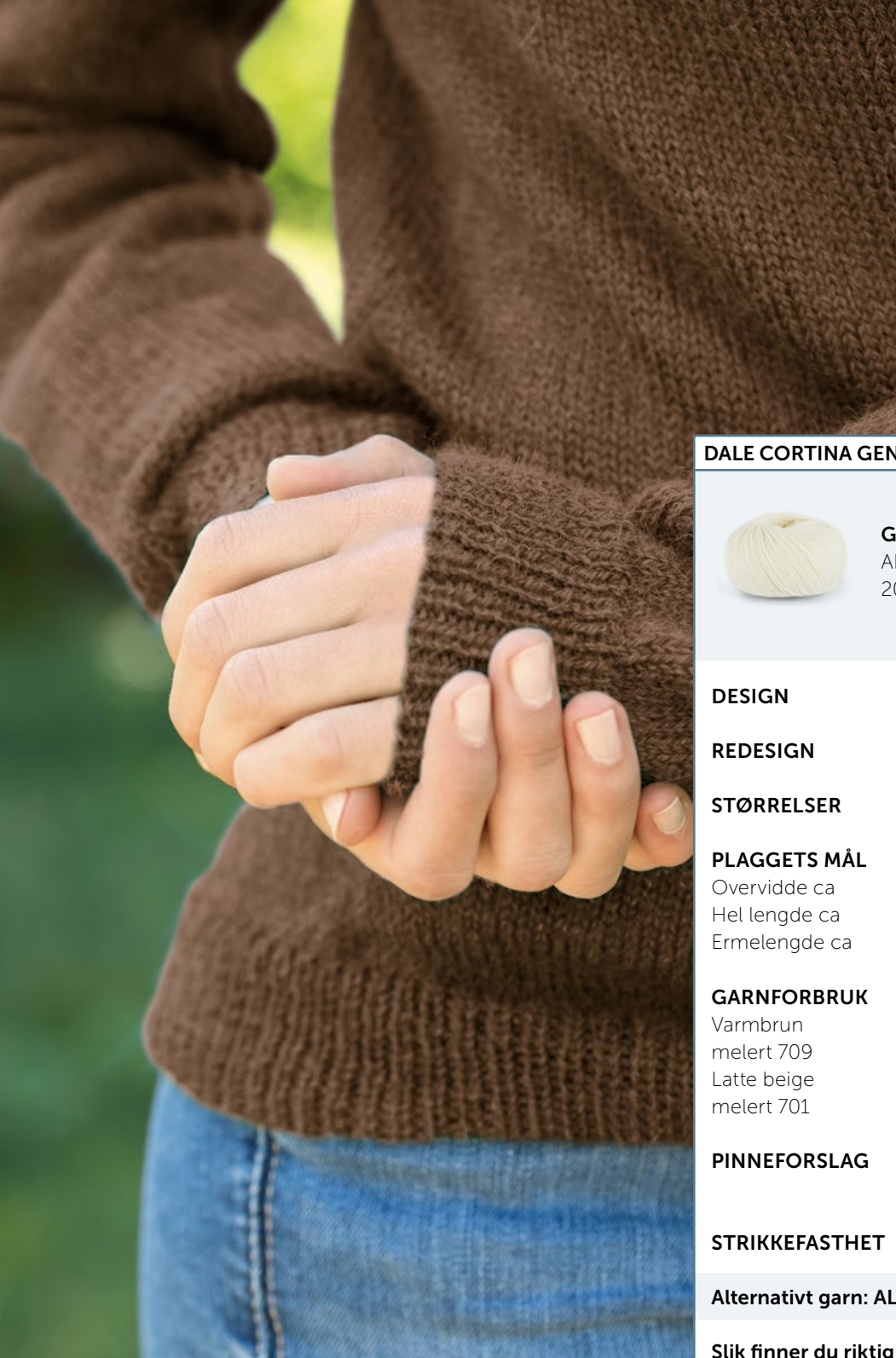
DALE CORTINA GENSER VARMBRUN

ALPAKKA FORTE



#dalegarn #DG
#houseofyarn_norway





DALE CORTINA GENSER VARMBRUN



GARN BRUKT I DENNE OPPSKRIFTEN:

ALPAKKA FORTE 80 % alpaka,
20 % nylon, 50 gram = ca 133 meter

DESIGN	Bitten Eriksen i 1956				
REDESIGN	Anne-Kirsti Espenes				
STØRRELSER	S	(M)	L	(XL)	XXL
PLAGGETS MÅL					
Overvidde ca	90	(98)	106	(114)	122 cm
Hel lengde ca	56	(58)	59	(59)	60 cm
Ermelengde ca	47	(48)	49	(49)	50 cm
GARNFORBRUK					
Varmbrun melert 709	7	(8)	9	(10)	11 nøster
Latte beige melert 701	2 nøster alle størrelser				
PINNEFORSLAG	Stor og liten rundp og strømpep nr 3 og 3,5				
STRIKKEFASTHET	25 m glattstrikk på p nr 3,5 = 10 cm				

Alternativt garn: ALPAKKA, ALPAKKA SPACE DYE

Slik finner du riktig størrelse:

1. Ta mål av et strikkeplagg som passer.
2. Sammenlign målene med oppskriften.
3. Velg størrelse ut fra overvidden på bolen.
4. Lengde på bol og ermer kan du strikke lenger eller kortere ved behov.

Sjekk strikkefastheten ved å strikke en prøvelapp. Tell antall m pr 10 cm, har du flere m enn oppgitt, skift til tykkere p. Har du færre m, skift til tynnere p.

FORKORTELSER r = rett, vr = vrang, m = maske, p = pinne

© House of Yarn AS

Kopiering og publisering av materiale og oppskrifter, eller bruk av dette i næringsøyemed, er ikke tillatt uten avtale med House of Yarn AS.

370-27

BOLEN

Legg opp 224 (244) 264 (284) 304 m med varmbrun melert på rundp nr 3. Strikk 5 cm vrangbord rundt med 1 r, 1 vr. Skift til rundp nr 3,5 og strikk glattstrikk til arbeidet måler 37 (38) 39 (39) 40 cm. Fell til ermehull slik: Fell av 5 m, strikk 102 (112) 122 (132) 142 m, fell av 10 m, strikk 102 (112) 122 (132) 142 m, fell av 5 m. Legg arbeidet til side og strikk ermene.

ERMENE

Legg opp 54 (56) 58 (60) 62 m med varmbrun melert på strømpep nr 3. Strikk 5 cm vrangbord rundt med 1 r, 1 vr. Skift til strømpep nr 3,5. Sett et merke midt under ermet. Strikk glattstrikk og øk 1 m på hver side av merket. Gjenta økingene på hver 2,5. (2.) 2. (1,5.) 1,5. cm 15 (17) 19 (21) 23 ganger = 86 (92) 98 (104) 110 m. Strikk til ermet måler 47 (48) 49 (49) 50 cm. Fell av 10 m midt under ermet (= 5 m på hver side av merket) = 76 (82) 88 (94) 100 m. Strikk et erme til på samme måte.

BÆRESTYKKET

Sett ene ermet, forstykket, andre ermet og bakstykket inn på rundp nr 3,5 = 356 (388) 420 (452) 484 m. Strikk glattstrikk med varmbrun melert. Sett et merke i hver sammenføyning = 4 merker. På 3. omgang felles slik: Strikk 2 m vridd r sammen før hvert merke, strikk 2 m r sammen etter hvert merke = 8 m felt. Gjenta fellingene på hver 2. omgang 2 (2) 2 (3) 3 ganger = 332 (364) 396 (420) 452 m.

Strikk mønsteret etter diagram **A** og fell jevnt fordelt som vist i diagrammet. Klipp av tråden. Sett et merke midt på forstykket. Tell 91 (91) 117 (117) 130 m tilbake fra midten. Omgangen begynner her. Dette for at «et kryss» i mønsteret skal komme midt foran. Strikk mønster etter diagram **B**. Fortsett med mønster etter diagram **C** og fell jevnt fordelt som vist i diagrammet = 176 (192) 208 (224) 232 m.

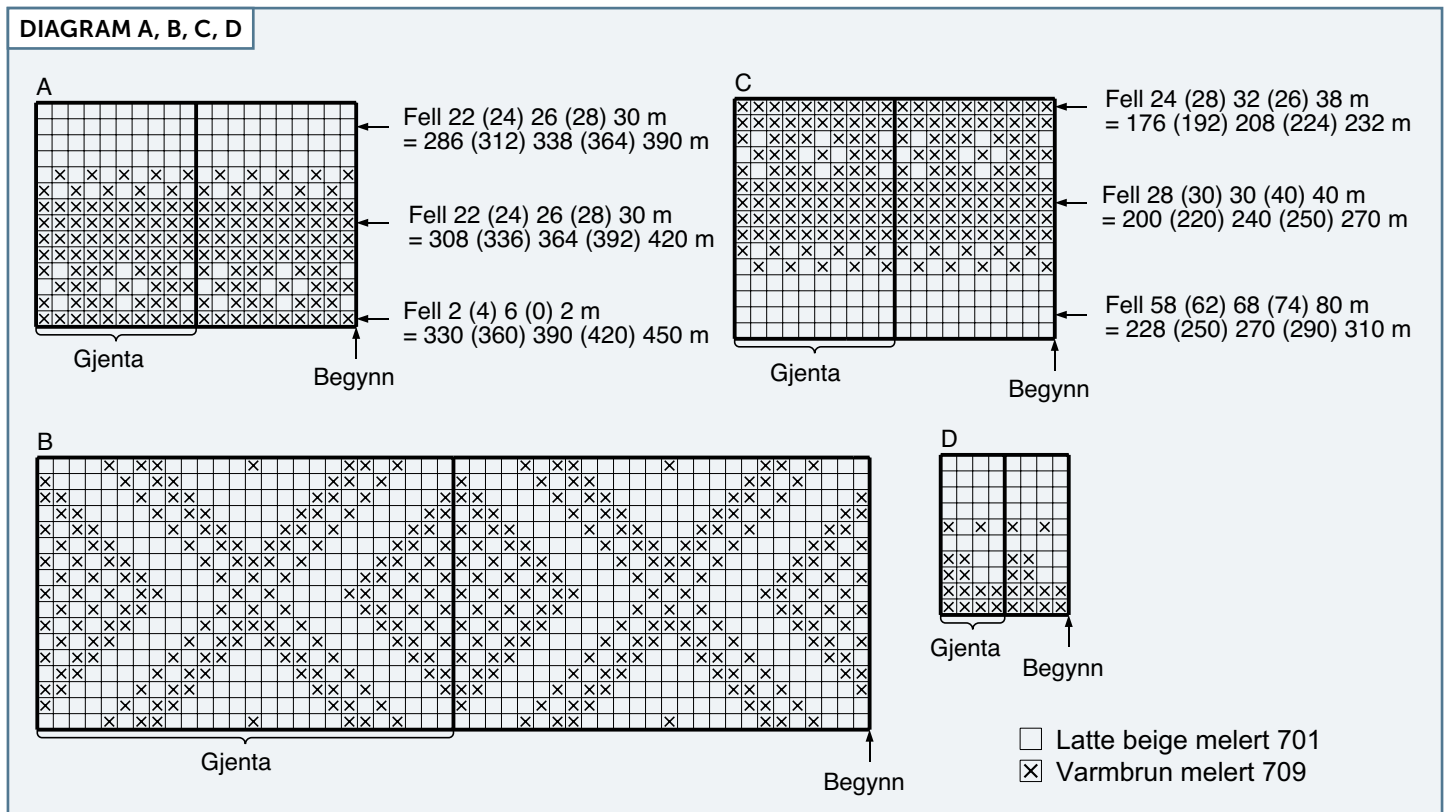
Videre strikkes glattstrikk med varmbrun melert. På 2. omgang felles slik: *Strikk 2 m r sammen, 20 (22) 24 (26) 27 r*, gjenta fra *-* ut omgangen = 168 (184) 200 (216) 224 m. Strikk 1 omgang uten fellinger. Neste omgang felles igjen: *Strikk 2 m r sammen, 19 (21) 23 (25) 26 r*, gjenta fra *-* ut omgangen = 160 (176) 192 (208) 216 m. Strikk 1 omgang uten fellinger. Neste omgang felles som før med 18 (20) 22 (24) 25 m mellom hver felling = 152 (168) 184 (200) 208 m. Fortsett å felle slik på hver 2. omgang til det er 15 (16) 16 (16) 17 m mellom fellingene = 128 (136) 136 (136) 144 m. Strikk 1 omgang og fell 0 (4) 4 (0) 4 m jevnt fordelt = 128 (132) 132 (136) 140 m. La m stå på p.

HALSKANT

Strikk mønster etter diagram **D**. Skift til p nr 3 og fortsett med latte beige melert. Strikk 1 omgang vr til brettekant og ca 3 cm glattstrikk til belegg. Fell av uten å stramme.

MONTERING

Brett halskanten dobbel mot vrangen og sy belegget til med litt løse sting. Sy sammen under ermene.



Garn brukt i denne oppskriften



ALPAKKA FORTE

80 % alpaka
20 % nylon
Produsert i Peru

ALPAKKA FORTE er et forsterket alpaka-garn i 80 % alpaka og 20 % nylon som kommer i fine, melerte fargetoner. Garnet er like mykt og behagelig som ren alpaka, og fargene blir spesielt vakre i alpaka-fiber.

Vi anbefaler **Alpakka Forte** til både gensere, jakker og skjørt, og det er nydelig til fint tilbehør, samt tynnere sokker og strømper. Garnet er selvsagt til barneklær som skal tåle røff bruk og slitasje.

Alpakka Forte har samme løpelengde og strikkefasthet som **Alpakka** og **Alpakka Space Dye**. Oppskriftene kan fint brukes om hverandre, så her er det rom for å leke seg med garn og farger.

NB! Husk at du kan strikke med **Alpakka Forte**, **Alpakka** og **Alpakka Space Dye** etter samme oppskrift.

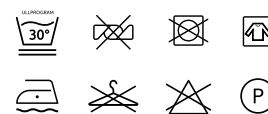
10
26-27

2,5-3

10
25

3,5

50 gram = ca 133 meter



- Ullvugge 30 °C
- Vrenges før vask
- Bruk vaskemiddel for ull/silke
- Bruk ikke skyllemiddel
- Tørkes flatt



Prøv genseren i vågrønn | DG370-28



Prøv genseren i grå | DG370-29

House of Yarn er et norsk merkevarehus og totalleverandør av kvalitetsgarn, design og accessoarer til faghandel og kjedebutikker i Norge og Norden.

houseofyarn.no

HOUSE *of* YARN



dustorealpakka.no



dalegarn.no



knitathome.no



gjestal.no

FØLG HOUSE OF YARN OG VÅRE BRANDS PÅ SOSIALE MEDIER



HOUSEOFYARN.NO
DUSTOREALPAKKA
DALEGARN.NO
GJESTALGARN



HOUSEOFYARN_NORWAY



HOUSEOFYARN

FORHANDLERINFORMASJON