



MODELL | 370-34

DALE CORTINA GENSER GRØNN

ALPAKKA



#dalegarn #DG
#houseofyarn_norway


3+3,5 3+3,5 3+3,5



DALE CORTINA GENSER GRØNN



GARN BRUKT I DENNE OPPSKRIFTEN:

ALPAKKA 100 % alpakka,
50 gram = ca 133 meter

DESIGN Bitten Eriksen i 1956

REDESIGN Anne-Kirsti Espenes

STØRRELSER S (M) L (XL) XXL

PLAGGETS MÅL

Overvidde ca	90	(98)	106	(114)	122	cm
Hel lengde ca	56	(58)	59	(59)	60	cm
Ermelengde ca	47	(48)	49	(49)	50	cm

GARNFORBRUK

Grønn melert 9923	7	(8)	9	(10)	11	nøster
Halvbleket hvit 0010	2 nøster alle størrelser					

PINNEFORSLAG Stor og liten rundp og strømpep nr 3 og 3,5

STRIKKEFASTHET 25 m glattstrikk på p nr 3,5 = 10 cm

Alternativt garn: ALPAKKA FORTE, ALPAKKA SPACE DYE

Slik finner du riktig størrelse:

1. Ta mål av et strikkeplagg som passer.
2. Sammenlign målene med oppskriften.
3. Velg størrelse ut fra overvidden på bolen.
4. Lengde på bol og ermer kan du strikke lenger eller kortere ved behov.

Sjekk strikkefastheten ved å strikke en prøvelapp. Tell antall m pr 10 cm, har du flere m enn oppgitt, skift til tykkere p. Har du færre m, skift til tynnere p.

FORKORTELSER r = rett, vr = vrang, m = maske, p = pinne

© House of Yarn AS

Kopiering og publisering av materiale og oppskrifter, eller bruk av dette i næringsøyemed, er ikke tillatt uten avtale med House of Yarn AS.

370-34

BOLEN

Legg opp 224 (244) 264 (284) 304 m med grønn melert på rundp nr 3. Strikk 5 cm vrangbord rundt med 1 r, 1 vr. Skift til rundp nr 3,5 og strikk glattstrikk til arbeidet måler 37 (38) 39 (39) 40 cm. Fell til ermehull slik: Fell av 5 m, strikk 102 (112) 122 (132) 142 m, fell av 10 m, strikk 102 (112) 122 (132) 142 m, fell av 5 m. Legg arbeidet til side og strikk ermene.

ERMENE

Legg opp 54 (56) 58 (60) 62 m med grønn melert på strømpep nr 3. Strikk 5 cm vrangbord rundt med 1 r, 1 vr. Skift til strømpep nr 3,5. Sett et merke midt under ermet. Strikk glattstrikk og øk 1 m på hver side av merket. Gjenta økingene på hver 2,5. (2.) 2. (1,5.) 1,5. cm 15 (17) 19 (21) 23 ganger = 86 (92) 98 (104) 110 m. Strikk til ermet måler 47 (48) 49 (49) 50 cm. Fell av 10 m midt under ermet (= 5 m på hver side av merket) = 76 (82) 88 (94) 100 m. Strikk et erme til på samme måte.

BÆRESTYKKET

Sett ene ermet, forstykket, andre ermet og bakstykket inn på rundp nr 3,5 = 356 (388) 420 (452) 484 m. Strikk glattstrikk med grønn melert. Sett et merke i hver sammenføyning = 4 merker. På 3. omgang felles slik: Strikk 2 m vridd r sammen før hvert merke, strikk 2 m r sammen etter hvert merke = 8 m felt. Gjenta fellingene på hver 2. omgang 2 (2) 2 (3) 3 ganger = 332 (364) 396 (420) 452 m. Strikk mønsteret etter diagram **A** og fell jevnt fordelt som vist i diagrammet. Klipp av tråden. Sett et merke midt på forstykket. Tell 91 (91) 117 (117) 130 m tilbake fra midten. Omgangen begynner her. Dette for at «et kryss» i mønsteret skal komme midt foran. Strikk mønster etter diagram **B**. Fortsett med mønster etter diagram **C** og fell jevnt fordelt som vist i diagrammet = 176 (192) 208 (224) 232 m. Videre strikkes glattstrikk med grønn melert. På 2. omgang felles slik: *Strikk 2 m r sammen, 20 (22) 24 (26) 27 r*, gjenta fra *-* ut omgangen = 168 (184) 200 (216) 224 m. Strikk 1 omgang uten felling. Neste omgang felles igjen: *Strikk 2 m r sammen, 19 (21) 23 (25) 26 r*, gjenta fra *-* ut omgangen = 160 (176) 192 (208) 216 m. Strikk 1 omgang uten felling. Neste omgang felles som før med 18 (20) 22 (24) 25 m mellom hver felling = 152 (168) 184 (200) 208 m. Fortsett å felle slik på hver 2.

omgang til det er 15 (16) 16 (16) 17 m mellom fellingene = 128 (136) 136 (136) 144 m. Strikk 1 omgang og fell 0 (4) 4 (0) 4 m jevnt fordelt = 128 (132) 132 (136) 140 m. La m stå på p.

HALSKANT

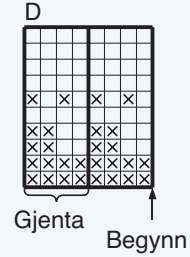
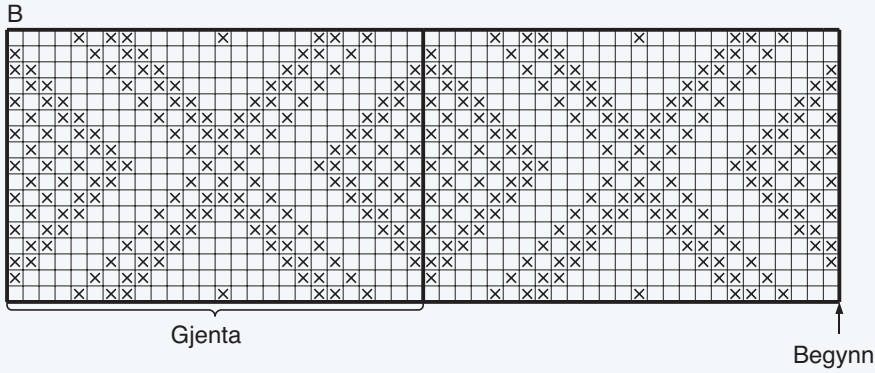
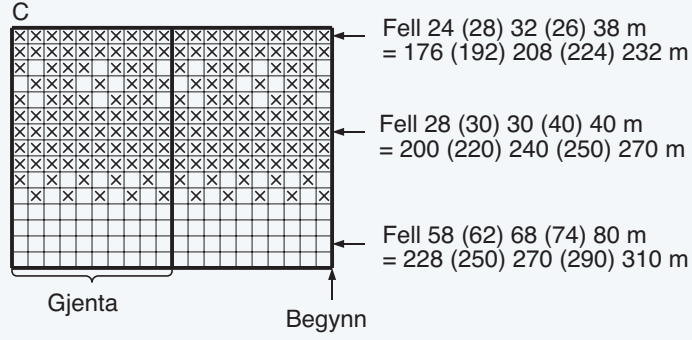
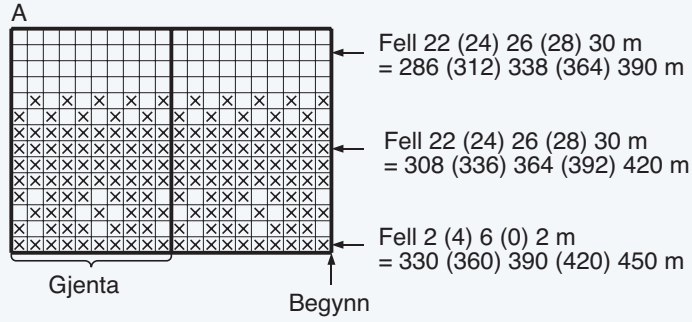
Strikk mønster etter diagram **D**. Skift til p nr 3 og fortsett med hvit. Strikk 1 omgang vr til brettekant og ca 3 cm glattstrikk til belegg. Fell av uten å stramme.

MONTERING

Brett halskanten dobbel mot vrangen og sy belegget til med litt løse sting. Sy sammen under ermene.



DIAGRAM A, B, C, D



- Halvbleket hvit 0010
- ⊗ Grønn melert 9923

Garn brukt i denne oppskriften



ALPAKKA

100 % ren alpakka
Produsert i Peru

ALPAKKA er 3-tråds kamgarn i alpakka i luksusklassen. Garnet gir utrolig myke og lune plagg som ikke klør. Fargene blir spesielt vakre i alpakkafiber og garnet egner seg særs godt til lekre kofter, gensere, jakker og tilbehør som luer, halser og skjerf både til voksne og barn.

NB! Husk at du kan strikke med **Dale Alpakka, Alpakka Forte** og **Alpakka Space Dye** etter samme oppskrift.

Tips! Dale Alpakka kan toves.

NB! Husk at bleket, hvitt garn IKKE kan toves (naturhvitt er ikke bleket).

Strikkefasthet: 25 masker i glattstrikk på pinne nr 3,5 = 10 cm.
50 gram = ca 133 meter.

NB! Strikkefastheten som er oppgitt på banderolen er kun veiledende. Husk at du alltid skal følge strikkefastheten som er oppgitt i oppskriften.

10
25

3,5

50 gram = ca 133 meter



- Ullvugge 30 °C
- Vrenges før vask
- Bruk vaskemiddel for ull/silke
- Bruk ikke skyllemiddel
- Tørkes flatt



Prøv genseren i dyp sjøgrønn | DG370-25



Prøv genseren i gråsvart | DG370-26

House of Yarn er et norsk merkevarehus og totalleverandør av kvalitetsgarn, design og accessoarer til faghandel og kjedebutikker i Norge og Norden.

houseofyarn.no

HOUSE *of* YARN



dustorealpakka.no



dalegarn.no



knitathome.no



gjestal.no

FØLG HOUSE OF YARN OG VÅRE BRANDS PÅ SOSIALE MEDIER



HOUSEOFYARN.NO
DUSTOREALPAKKA
DALEGARN.NO
GJESTALGARN



HOUSEOFYARN_NORWAY



HOUSEOFYARN

FORHANDLERINFORMASJON