



MODELL | 371-10

ACCA KORT FLETTESKJØRT

ALPAKKA FORTE



#dalegarn #DG
#houseofyarn_norway



ACCA KORT FLETTESKJØRT



GARN BRUKT I DENNE OPPSKRIFTEN:

ALPAKKA FORTE 80 % alpakka,
20 % nylon, 50 gram = ca 133 meter

DESIGN

Brit Frafjord Ørstavik

STØRRELSER

XS (S) M (L) XL (XXL)

PLAGGETS MÅL

Livvidde ca	67	(72)	80	(88)	98	(103)	cm
Hel lengde ca	47	(48)	49	(50)	51	(52)	cm
Vidde nederst ca	136	(142)	153	(159)	170	(176)	cm

GARNFORBRUK

Lys denim melert 714 7 (7) 8 (9) 10 (10) nøster

PINNEFORSLAG

Stor rundp nr 3 og 4
Hjelpep

TILBEHØR

Glidelås 12 cm

STRIKKEFASTHET

24 m glattstrikk på p nr 3 = 10 cm
21 m perlestrikk på p nr 4 = 10 cm
20 m flettediagram på
p nr 4 måler ca 6 cm

Alternativt garn: ALPAKKA, ALPAKKA SPACE DYE

Slik finner du riktig størrelse:

1. Ta mål av et strikkeplagg som passer.
2. Sammenlign målene med oppskriften.

Sjekk strikkefastheten ved å strikke en prøvelapp.

Tell antall m pr 10 cm, har du flere m enn oppgitt, skift til tykkere p. Har du færre m, skift til tynnere p.

FORKORTELSER

r = rett, vr = vrang, m = maske,
p = pinne

© House of Yarn AS

Kopiering og publisering av materiale og oppskrifter, eller bruk av dette i næringsøyemed, er ikke tillatt uten avtale med House of Yarn AS.

371-10



PERLESTRIKK

- 1. p:** Strikk *1 r, 1 vr*, gjenta fra *-* ut p.
2. p: Strikk vr over r og r over vr.
 Gjenta 2. p.

Strikkes ovenfra og ned.

Legg opp 160 (172) 192 (212) 236 (248) m på rundp nr 3 og strikk 14 p glattstrikk fram og tilbake (1. p = vrangen) med 1 kantm i hver side (kantm strikkes r på alle p). Strikk 1 p r fra vrangen = brettekant. Strikk 14 p glattstrikk, **samtidig** som m-tallet på siste omgang reguleres jevnt fordelt til 162 (174) 198 (210) 234 (246) m. Skift til p nr 4 og strikk videre med denne inndelingen: (1. p = retten) 5 (7) 9 (9) 11 (13) m **perlestrikk**, mønster etter diagrammet, *11 (13) 17 (19) 23 (25) m **perlestrikk**, mønster etter diagrammet*, gjenta fra *-* til det gjenstår 6 (6) 8 (10) 12 (12) m, strikk 6 (6) 8 (10) 12 (12) m **perlestrikk** = midt bak = 186 (198) 222 (234) 258 (270) m. Når arbeidet fra brettekanten måler ca 6 cm, økes 1 m i høyre side av hvert **perlestrikk** felt (de økte m strikkes r eller vr, etter som det passer inn i mønsteret).

NB! Midt bak økes det vekselvis i høyre og venstre side, på hver side av **perlestrikk** feltet **mot diagrammet**. Det økes ikke mot kanten midt bak.

Gjenta økningene på hver 6. (6. og 7.) 6. og 7. (6. og 7.) 7. (7.) p, vekselvis i venstre og høyre side i alt 24 ganger (likt alle størrelser) = 330 (342) 366 (378) 402 (412) m.

Strikk til arbeidet fra brettekanten måler ca 45 (46) 47 (48) 49 (50) cm. På siste p strikkes 2 m r sammen 4 ganger over hvert diagram = 306 (318) 342 (354) 378 (388) m.

Skift til p nr 3. Strikk 4 p **perlestrikk, samtidig** som m-tallet reguleres på 1. p, slik at m stemmer mellom hvert **perlestrikkede** felt.

Fell av med r og vr m.

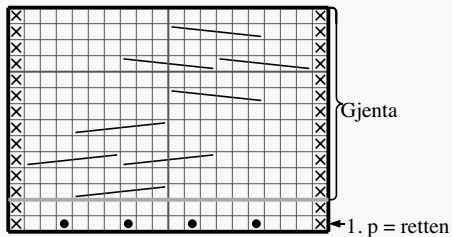
MONTERING

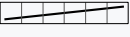
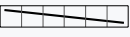
Sy sammen midt bak, med 1 m i hver side til sømmonn. La det stå igjen ca 12 cm øverst til å sy i glidelås. Sy i glidelåsen. Brett belegget til mot vrangen og sy til med løse sting.

Belegg over glidelåsen

Legg opp 4 m på p nr 3. Strikk glattstrikk fram og tilbake til belegget måler ca 12 cm og skjuler glidelåsen. Strikk et belegg til på samme måten. Sy de til på hver side av glidelåsen.

DIAGRAM



- R på retten, vr på vrangen
- Vr på retten, r på vrangen
-  Sett 3 m på hjelpep bak arbeidet, 3 r, strikk m på hjelpep r
-  Sett 3 m på hjelpep foran arbeidet, 3 r, strikk m på hjelpep r
- Øk 1 m ved å ta et kast på p, kastet strikkes vridd vr på neste p

Garn brukt i denne oppskriften



ALPAKKA FORTE

80 % alpaka
20 % nylon
Produsert i Peru

ALPAKKA FORTE er et forsterket alpaka-garn i 80 % alpaka og 20 % nylon som kommer i fine, melerte fargetoner.

Garnet er like mykt og behagelig som ren alpaka, og fargene blir spesielt vakre i alpakkafiber.

Vi anbefaler **Alpakka Forte** til både gensere, jakker og skjørt, og det er nydelig til fint tilbehør, samt tynnere sokker og strømper. Garnet er selvsagt til barneklær som skal tåle røff bruk og slitasje.

Alpakka Forte har samme løpelengde og strikkefasthet som **Alpakka** og **Alpakka Space Dye**. Oppskriftene kan fint brukes om hverandre, så her er det rom for å leke seg med garn og farger.

NB! Husk at du kan strikke med **Alpakka Forte**, **Alpakka** og **Alpakka Space Dye** etter samme oppskrift.

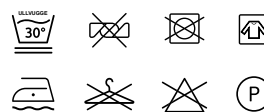
10
26-27

2,5-3

10
25

3,5

50 gram = ca 133 meter



- Ullvugge 30 °C
- Vrenges før vask
- Bruk vaskemiddel for ull/silke
- Bruk ikke skyllemiddel
- Tørkes flatt

House of Yarn er et norsk merkevarehus og totalleverandør av kvalitetsgarn, design og accessoarer til faghandel og kjedebutikker i Norge og Norden.

houseofyarn.no

HOUSE *of* YARN




dustorealpakka.no



dalegarn.no



knitathome.no



gjestal.no

FØLG HOUSE OF YARN OG VÅRE BRANDS PÅ SOSIALE MEDIER



HOUSEOFYARN.NO
DUSTOREALPAKKA
DALEGARN.NO
GJESTALGARN



HOUSEOFYARN_NORWAY



HOUSEOFYARN

FORHANDLERINFORMASJON