



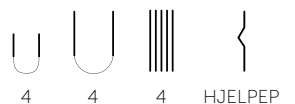
MODELL | 371-19

# AMBER GENSER APRIKOS

KIDSILK ERLE



#dalegarn #DG  
#houseofyarn\_norway



# 371-19



## AMBER GENSER APRIKOS



### GARN BRUKT I DENNE OPPSKRIFTEN:

KIDSILK ERLE 56 % mohair, 26 % silke,  
18 % ull, 50 gram = ca 325 meter

**DESIGN** Brit Frafjord Ørstavik

**STØRRELSER** S (M) L (XL) XXL

### PLAGGETS MÅL

Overvidde ca	96 (104)	114 (124)	134	cm
Hel lengde ca	60 (62)	64 (66)	68	cm
Ermelengde ca	52 (51)	50 (49)	48	cm

### GARNFORBRUK

Aprikos 9036	4	(5)	5	(6)	7	nøster
--------------	---	-----	---	-----	---	--------

**PINNEFORSLAG** Stor og liten rundp og strømpep nr 4  
Hjelpep

**STRIKKEFASTHET** 20 m halvpatent på p nr 4 = 10 cm

### Slik finner du riktig størrelse:

1. Ta mål av et strikkeplagg som passer.
2. Sammenlign målene med oppskriften.
3. Velg størrelse ut fra overvidden på bolen.
4. Lengde på bol og ermer kan du strikke lenger eller kortere ved behov.

**Sjekk strikkefastheten ved å strikke en prøvelapp.**  
**Tell antall m pr 10 cm, har du flere m enn oppgitt, skift til tykkere p. Har du færre m, skift til tynnere p.**

**FORKORTELSER** r = rett, vr = vrang, m = maske, p = pinne

### © House of Yarn AS

Kopiering og publisering av materiale og oppskrifter, eller bruk av dette i næringsøyemed, er ikke tillatt uten avtale med House of Yarn AS.



## HALVPATENT RUNDT

**1. omgang:** Strikk vr.

**2. omgang:** Strikk \*1 vr, 1 patentm\*, gjenta fra \*-\*.

## HALVPATENT FRAM OG TILBAKE

**1. p:** (= vrangen) Strikk r.

**2. p:** Strikk \*1 vr, 1 patentm\*, gjenta fra \*-\*.

## FALSK FLETTE

**1. omgang:** \*Strikk 2. m r foran 1. m, strikk 1. m r, slipp begge m av venstre p, 1 vr\*, gjenta fra \*-\*.

**2. omgang:** \*Strikk 2 r, 1 vr\*, gjenta fra \*-\*.  
Gjenta 1. -2. omgang.

## BOLEN

Legg opp 228 (246) 270 (294) 318 m på rundp nr 4 og strikk 4 cm **falsk flette** rundt. Slutt med 2. omgang.

Strikk 1 omgang glattstrikk, **samtidig** som det felles 32 (34) 38 (42) 46 m jevnt fordelt = 196 (212) 232 (252) 272 m.

Sett et merke rundt 1 m i hver side, med 97 (105) 115 (125) 135 m mellom hver merkem.

Strikk videre med denne inndelingen: Begynn ved merkem og strikk mønster etter diagram **A**, strikk **halvpotent rundt** til det gjenstår 4 m før neste merkem, strikk mønster etter diagram **A**, strikk **halvpotent rundt** til det gjenstår 4 m før neste merkem og strikk de 4 første m etter diagram **A**.

Når arbeidet måler 41 (42) 43 (44) 45 cm, felles merkem av i hver side, og for- og bakstykket stikkes ferdig for seg.

## BAKSTYKKET

= 97 (105) 115 (125) 135 m.

Strikk videre fram og tilbake i **halvpotent fram og tilbake** og mønster etter diagram **A** (pass på at flettingen kommer på retten), **samtidig** som det legges opp 1 m i hver side = 99 (107) 117 (127) 137 m.

Disse m er kantm og strikkes hele tiden r.

Når arbeidet måler 58 (60) 62 (64) 66 cm, felles de midterste 39 (43) 45 (47) 51 m av og hver side strikkes ferdig for seg. Fell videre til nakken på hver 2. p 1,1 m = 28 (30) 34 (38) 41 skulderm.

Strikk til arbeidet måler 60 (62) 64 (66) 68 cm.

Fell av fra retten med r og vr m.

Strikk den andre siden på samme måte, men speilvendt.

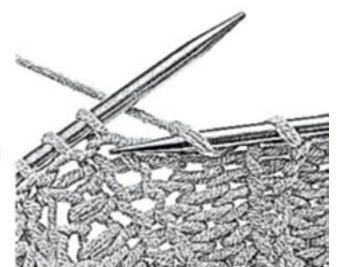
## FORSTYKKET

= 97 (105) 115 (125) 135 m.

Strikk videre fram og tilbake som på bakstykket, **samtidig** som den midterste m midt foran felles av til v-hals og hver side strikkes ferdig for seg = 48 (53) 58 (63) 68 m.

## PATENTMASKE

Strikkes som en vanlig rett maske, men strikk i masken fra forrige pinne i stedet for i masken på pinnen.



**Høyre side:** Legg opp 4 nye m (disse m er beleggsm og strikkes hele tiden i glattstrikk), mønster etter diagram **B** og videre som m viser.

Fell til v-hals vekselvis på hver 2. og hver 4. p innenfor diagram **B**, ved å strikke 2 m vridd r sammen til det gjenstår 38 (40) 44 (48) 51 skulderm.

Strikk til arbeidet måler 60 (62) 64 (66) 68 cm og sett de 10 første m mot v-halsen på en hjelpep.

Fell av de resterende 28 (30) 34 (38) 41 m fra retten med r og vr m.

**Venstre side:** Strikk som høyre side, men speilvendt og med mønster etter diagram **C**.

Fellingene til v-hals, strikkes 2 r sammen.

## ERMENE

Legg opp 45 (45) 48 (48) 51 m på strømpep nr 4 og strikk 5 cm **falsk flette** rundt. Slutt med 2. omgang.

Strikk 1 omgang glattstrikk, **samtidig** som det økes 31 (35) 36 (40) 41 m jevnt fordelt = 76 (80) 84 (88) 92 m.

Strikk videre i **halvpatent rundt**.

Strikk til arbeidet måler ca 52 (51) 50 (49) 48 cm.

Fell av fra retten med r og vr m.

Strikk et erme til på samme måte.

## MONTERING

Sy sammen på skuldrene.

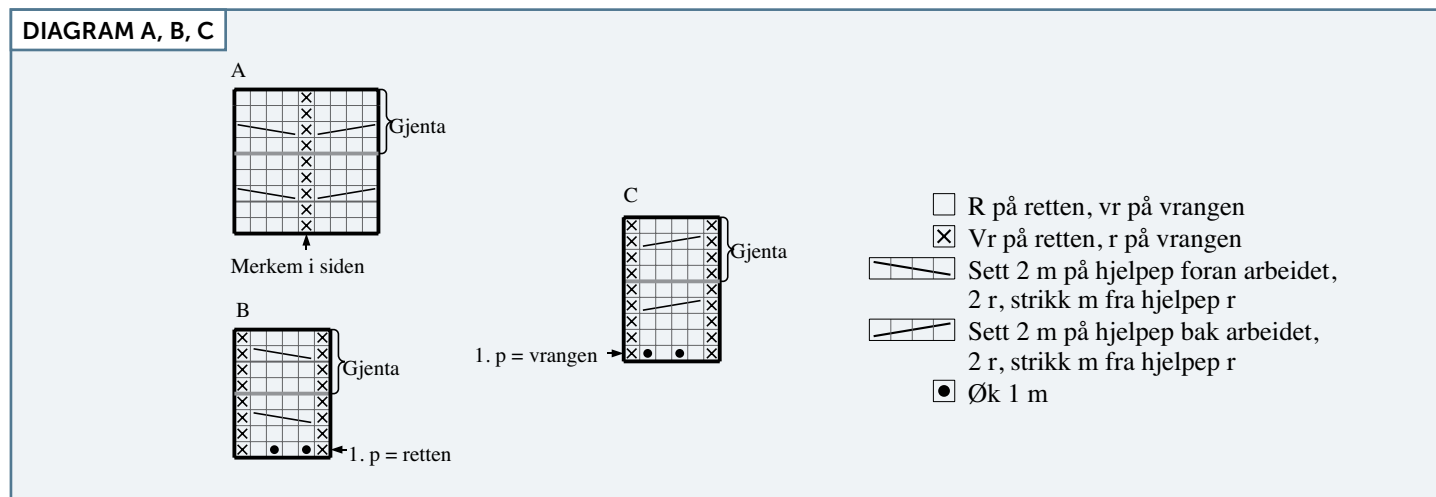
Sy i ermene.

## HALSKANT

Strikk mønster etter diagram **B** og glattstrikk videre over de avsatte m på høyre forstykke, til kanten når midt bak på bakstykket (lett utstrakt).

Fell av.

Strikk på samme måte over m på venstre forstykke og med mønster etter diagram **C**. Sy avfellingkantene sammen og sy kanten til langs halsringningen. Brett belegget mot vrangen og sy til med løse sting.



# Garn brukt i denne oppskriften



KIDSILK  
**ERLE**

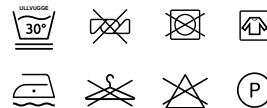
56 % mohair  
26 % silke 18 % ull  
Produsert i EU/Romania

**KIDSILK ERLE** er et luftig, børstet mohairgarn i luksusklassen som blir til lekre, florlette og myke plagg. Bruk det enten alene eller prøv å strikke det sammen med andre garnkvaliteter. Enten enkelt eller dobbelt, som mønstereffekt sammen med et rundspunnet ullgarn eller alpakka. Husk at den oppgitte strikkefastheten er veiledende, og at du kan strikke **Kidsilk Erle** med tynnere eller tykkere pinner alt etter hvilket resultat du ønsker.

10  
18

5,5

50 gram = ca 325 meter



- Ullvugge 30 °C
- Vrenses før vask
- Bruk vaskemiddel for ull/silke
- Bruk ikke skyllemiddel
- Tørkes flatt

**House of Yarn** er et norsk merkevarehus og totalleverandør av kvalitetsgarn, design og accessoarer til faghandel og kjedebutikker i Norge og Norden.

[houseofyarn.no](http://houseofyarn.no)

# HOUSE *of* YARN



[dustorealpakka.no](http://dustorealpakka.no)



[dalegarn.no](http://dalegarn.no)



[knitathome.no](http://knitathome.no)



[gjestal.no](http://gjestal.no)

## FØLG HOUSE OF YARN OG VÅRE BRANDS PÅ SOSIALE MEDIER



HOUSEOFYARN.NO  
DUSTOREALPAKKA  
DALEGARN.NO  
GJESTALGARN



HOUSEOFYARN\_NORWAY



HOUSEOFYARN

---

FORHANDLERINFORMASJON