



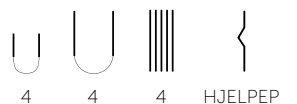
MODELL | 371-20

AMBER GENSER BLÅGRØNN

KIDSILK ERLE



#dalegarn #DG
#houseofyarn_norway



371-20

AMBER GENSER BLÅGRØNN



GARN BRUKT I DENNE OPPSKRIFTEN:

KIDSILK ERLE 56 % mohair, 26 % silke,
18 % ull, 50 gram = ca 325 meter

DESIGN Brit Frafjord Ørstavik

STØRRELSER S (M) L (XL) XXL

PLAGGETS MÅL

| | | | | |
|---------------|----------|-----------|-----|----|
| Overvidde ca | 96 (104) | 114 (124) | 134 | cm |
| Hel lengde ca | 60 (62) | 64 (66) | 68 | cm |
| Ermelengde ca | 52 (51) | 50 (49) | 48 | cm |

GARNFORBRUK

Blågrønn 9038 4 (5) 5 (6) 7 nøster

PINNEFORSLAG Stor og liten rundp og strømpep nr 4
Hjelpep

STRIKKEFASTHET 20 m halvpatent på p nr 4 = 10 cm

Slik finner du riktig størrelse:

1. Ta mål av et strikkeplagg som passer.
2. Sammenlign målene med oppskriften.
3. Velg størrelse ut fra overvidden på bolen.
4. Lengde på bol og ermer kan du strikke lenger eller kortere ved behov.

Sjekk strikkefastheten ved å strikke en prøvelapp.

Tell antall m pr 10 cm, har du flere m enn oppgitt, skift til tykkere p. Har du færre m, skift til tynnere p.

FORKORTELSER r = rett, vr = vrang, m = maske, p = pinne

© House of Yarn AS

Kopiering og publisering av materiale og oppskrifter, eller bruk av dette i næringsøyemed, er ikke tillatt uten avtale med House of Yarn AS.





HALVPATENT RUNDT

1. omgang: Strikk vr.

2. omgang: Strikk *1 vr, 1 patentm*, gjenta fra *-*.

HALVPATENT FRAM OG TILBAKE

1. p: (= vrangen) Strikk r.

2. p: Strikk *1 vr, 1 patentm*, gjenta fra *-*.

FALSK FLETTE

1. omgang: *Strikk 2. m r foran 1. m, strikk 1. m r, slipp begge m av venstre p, 1 vr*, gjenta fra *-*.

2. omgang: *Strikk 2 r, 1 vr*, gjenta fra *-*.

Gjenta 1. -2. omgang.

BOLEN

Legg opp 228 (246) 270 (294) 318 m på rundp nr 4 og strikk 4 cm **falsk flette** rundt. Slutt med 2. omgang.

Strikk 1 omgang glattstrikk, **samtidig** som det felles 32 (34) 38 (42) 46 m jevnt fordelt = 196 (212) 232 (252) 272 m.

Sett et merke rundt 1 m i hver side, med 97 (105) 115 (125) 135 m mellom hver merkem.

Strikk videre med denne inndelingen: Begynn ved merkem og strikk mønster etter diagram **A**, strikk **halvpatent rundt** til det gjenstår 4 m før neste merkem, strikk mønster etter diagram **A**, strikk **halvpatent rundt** til det gjenstår 4 m før neste merkem og strikk de 4 første m etter diagram **A**.

Når arbeidet måler 41 (42) 43 (44) 45 cm, felles merkem av i hver side, og for- og bakstykket stikkes ferdig for seg.

BAKSTYKKET

= 97 (105) 115 (125) 135 m.

Strikk videre fram og tilbake i **halvpatent fram og tilbake** og mønster etter diagram **A** (pass på at flettingen kommer på retten), **samtidig** som det legges opp 1 m i hver side = 99 (107) 117 (127) 137 m.

Disse m er kantm og strikkes hele tiden r.

Når arbeidet måler 58 (60) 62 (64) 66 cm, felles de midterste 39 (43) 45 (47) 51 m av og hver side strikkes ferdig for seg.

Fell videre til nakken på hver 2. p 1,1 m = 28 (30) 34 (38) 41 skulderm.

Strikk til arbeidet måler 60 (62) 64 (66) 68 cm.

Fell av fra retten med r og vr m.

Strikk den andre siden på samme måte, men speilvendt.

FORSTYKKET

= 97 (105) 115 (125) 135 m.

Strikk videre fram og tilbake som på bakstykket, **samtidig** som den midterste m midt foran felles av til v-hals og hver side strikkes ferdig for seg = 48 (53) 58 (63) 68 m.

Høyre side: Legg opp 4 nye m (disse m er beleggsm og strikkes hele tiden i glattstrikk), mønster etter diagram **B** og videre som m viser.

Fell til v-hals vekselvis på hver 2. og hver 4. p innenfor diagram **B**, ved å strikke 2 m vridd r sammen til det gjenstår 38 (40) 44 (48) 51 skulderm.

Strikk til arbeidet måler 60 (62) 64 (66) 68 cm og sett de 10 første m mot v-halsen på en hjelpep.

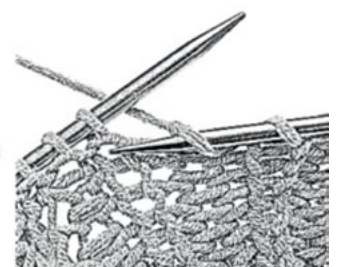
Fell av de resterende 28 (30) 34 (38) 41 m fra retten med r og vr m.

Venstre side: Strikk som høyre side, men speilvendt og med mønster etter diagram **C**.

Fellingene til v-hals, strikkes 2 r sammen.

PATENTMASKE

Strikkes som en vanlig rett maske, men strikk i masken fra forrige pinne i stedet for i masken på pinnen.





ERMENE

Legg opp 45 (45) 48 (48) 51 m på strømpep nr 4 og strikk 5 cm **falsk flette** rundt. Slutt med 2. omgang.
 Strikk 1 omgang glattstrikk, **samtidig** som det økes 31 (35) 36 (40) 41 m jevnt fordelt = 76 (80) 84 (88) 92 m.
 Strikk videre i **halvpatent rundt**.

Strikk til arbeidet måler ca 52 (51) 50 (49) 48 cm.
 Fell av fra retten med r og vr m.
 Strikk et erme til på samme måte.

MONTERING

Sy sammen på skuldrene.
 Sy i ermene.

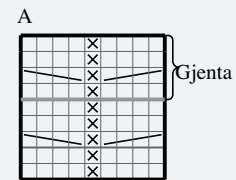
HALSKANT

Strikk mønster etter diagram **B** og glattstrikk videre over de avsatte m på høyre forstykke, til kanten når midt bak på bakstykket (lett utstrakt).

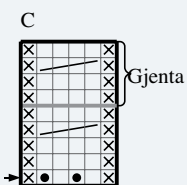
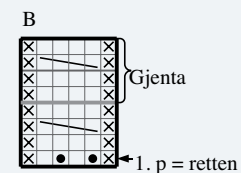
Fell av.

Strikk på samme måte over m på venstre forstykke og med mønster etter diagram **C**. Sy avfellingskantene sammen og sy kanten til langs halsringningen. Brett belegget mot vrangen og sy til med løse sting.

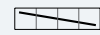

DIAGRAM A, B, C



Merkem i siden



1. p = vrangen

- R på retten, vr på vrangen
- Vr på retten, r på vrangen
-  Sett 2 m på hjelpep foran arbeidet, 2 r, strikk m fra hjelpep r
-  Sett 2 m på hjelpep bak arbeidet, 2 r, strikk m fra hjelpep r
- Øk 1 m

Garn brukt i denne oppskriften



KIDSILK
ERLE

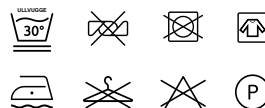
56 % mohair
26 % silke 18 % ull
Produsert i EU/Romania

KIDSILK ERLE er et luftig, børstet mohairgarn i luksusklassen som blir til lekre, florlette og myke plagg. Bruk det enten alene eller prøv å strikke det sammen med andre garnkvaliteter. Enten enkelt eller dobbelt, som mønstereffekt sammen med et rundspunnet ullgarn eller alpakka. Husk at den oppgitte strikkefastheten er veiledende, og at du kan strikke **Kidsilk Erle** med tynnere eller tykkere pinner alt etter hvilket resultat du ønsker.

10
18

5,5

50 gram = ca 325 meter



- Ullvugge 30 °C
- Vrenges før vask
- Bruk vaskemiddel for ull/silke
- Bruk ikke skyllemiddel
- Tørkes flatt

House of Yarn er et norsk merkevarehus og totalleverandør av kvalitetsgarn, design og accessoarer til faghandel og kjedebutikker i Norge og Norden.

houseofyarn.no

HOUSE *of* YARN



dustorealpakka.no



dalegarn.no



knitathome.no



gjestal.no

FØLG HOUSE OF YARN OG VÅRE BRANDS PÅ SOSIALE MEDIER



HOUSEOFYARN.NO
DUSTOREALPAKKA
DALEGARN.NO
GJESTALGARN



HOUSEOFYARN_NORWAY



HOUSEOFYARN

FORHANDLERINFORMASJON