



MODELL | 376-05

# JAGUAR- GENSER

ALPAKKA



#dalegarn #DG  
#houseofyarn\_norway

U U |||  
3+3,5 3+3,5 3+3,5



## JAGUARGENSER



### GARN BRUKT I DENNE OPPSKRIFTEN:

ALPAKKA 100 % alpakka,  
50 gram = ca 133 meter

<b>DESIGN</b>	Dale Garn
<b>REDESIGN</b>	Trine Lise Høyseth
<b>STØRRELSER</b>	XS (S) M (L) XL
<b>PLAGGETS MÅL</b>	
Overvidde ca	88 (96) 104 (112) 120 cm
Hel lengde ca	60 (62) 64 (66) 68 cm
Ermelengde ca	48 cm eller ønsket lengde
<b>GARNFORBRUK</b>	
Dus grønn 8231	8 (8) 9 (10) 11 nøster
Snøhvit 0009	2 nøster alle størrelser
Korngul 9907	1 nøste alle størrelser
Blågrønn 8152	1 nøste alle størrelser
<b>PINNEFORSLAG</b>	Stor og liten rundp og strømpep nr 3 og 3,5
<b>STRIKKEFASTHET</b>	25 m glattstrikk på p nr 3,5 = 10 cm 28 omganger glattstrikk på p nr 3,5 = 10 cm

**Alternativt garn: ALPAKKA SPACE DYE, ALPAKKA FORTE**

### Slik finner du riktig størrelse:

1. Ta mål av et strikkeplagg som passer.
2. Sammenlign målene med oppskriften.
3. Velg størrelse ut fra overvidden på bolen.
4. Lengde på bol og ermer kan du strikke lenger eller kortere ved behov.

**Sjekk strikkefastheten ved å strikke en prøvelapp. Tell antall m pr 10 cm, har du flere m enn oppgitt, skift til tykkere p. Har du færre m, skift til tynnere p.**

**FORKORTELSER** r = rett, vr = vrang, m = maske, p = pinne

### © House of Yarn AS

Kopiering og publisering av materiale og oppskrifter, eller bruk av dette i næringsøyemed, er ikke tillatt uten avtale med House of Yarn AS.

# 376-05

## BOLEN

Legg opp 220 (240) 260 (280) 300 m med dus grønn på rundp nr 3. Strikk 5 cm vrangbord rundt med 1 r, 1 vr. Sett et merke rundt 1 m i hver side = 109 (119) 129 (139) 149 m til for- og bakstykket. Skift til rundp nr 3,5. Strikk mønster etter diagram **A** til arbeidet måler ca 40 (41) 42 (43) 44 cm. Slutt etter minst 4 ensfargede omganger. Fell av 11 m i hver side til ermehull (= merke-m + 5 m på hver side) = 99 (109) 119 (129) 139 m til for- og bakstykket. Legg arbeidet til side og strikk ermene.

## ERMENE

Legg opp 52 (54) 58 (60) 62 m med dus grønn. Strikk 5 cm vrangbord rundt med 1 r, 1 vr. Skift til strømpep nr 3,5. Sett et merke rundt første m (= midt under ermet). Strikk 1 omgang r, **samtidig** som det økes 8 (6) 12 (10) 8 m jevnt fordelt til 60 (60) 70 (70) 70 m. Strikk mønster etter diagram **A**. **Samtidig** når arbeidet måler 9 cm, økes det 1 m på hver side av merke-m. Gjenta økningene på hver 2. cm i alt 16 (17) 16 (17) 18 ganger = 92 (94) 102 (104) 106 m. De økte m strikkes med i mønsteret. Strikk til arbeidet måler ca 48 cm eller ønsket lengde. **NB!** Slutt på samme sted i mønsteret som på bolen. Fell av 11 m midt under ermet (= merke-m + 5 m på hver side) = 81 (83) 91 (93) 95 m. Legg arbeidet til side og strikk et erme til.

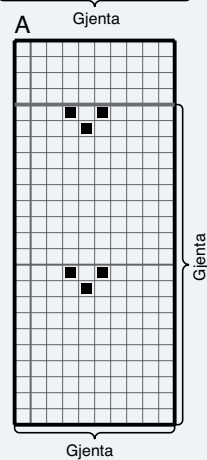

## BÆRESTYKKET

Sett ene ermet, forstykket, andre ermet og bakstykket inn på rundp nr 3,5 = 360 (384) 420 (444) 468 m. Omgangene begynner nå mellom bakstykket og venstre ermet. Strikk 1 (2) 3 (5) 9 omganger med dus grønn. Fortsett med mønster etter diagram **B**, begynn ved pil for valgt størrelse. Når diagrammet er ferdig, gjenstår 150 (160) 175 (185) 195 m. Strikk 3 omganger med dus grønn, **samtidig** som det på siste omgang felles jevnt fordelt til 130 (134) 138 (142) 146 m. Sett et merke i m midt bak og strikk arbeidet høyere bak i glattstrikk slik: Strikk 40 (40) 45 (45) 50 m forbi midt bak, snu, lag 1 kast og strikk 40 (40) 45 (45) 50 m forbi midt bak i den andre siden, \*snu, lag 1 kast og strikk over 9 (9) 10 (10) 11 m færre enn ved forrige snuing\*, gjenta fra \*-\* til det er snudd 4 ganger i hver side. Skift til rundp nr 3 og strikk 5 cm vrangbord rundt med 1 r, 1 vr. **NB!** På 1. omgang strikkes kastene sammen med neste m for å unngå hull. Fell av med r og vr m.

## MONTERING

Brett halskanten dobbel mot vrangen og sy til. Sy sammen under ermene.

DIAGRAM A, B



- Dus grønn 8231
- Snøhvit 0009
- Korngul 9907
- Blågrønn 8152
- ▤ 2 r sammen

# Garn brukt i denne oppskriften



## ALPAKKA

100 % ren alpaka  
Produsert i Peru

**ALPAKKA** er 3-tråds kamgarn i alpaka i luksusklassen. Garnet gir utrolig myke og lune plagg som ikke klør.

Fargene blir spesielt vakre i alpakkafiber og garnet egner seg særs godt til lekre kofter, gensere, jakker og tilbehør som luer, halser og skjerf både til voksne og barn.

**Tips!** Dale Alpaka kan toves.

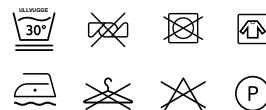
**NB!** Husk at bleket, hvitt garn IKKE kan toves (naturhvitt er ikke bleket).

**NB!** Strikkefastheten som er oppgitt på banderolen er kun veiledende. Husk at du alltid skal følge strikkefastheten som er oppgitt i oppskriften.

10  
25

3,5

50 gram = ca 133 meter



- Ullvugge 30 °C
- Vrenges før vask
- Bruk vaskemiddel for ull/silke
- Bruk ikke skyllemiddel
- Tørkes flatt



Se også som kofte | DG 376-12

House of Yarn er Nordens største merkevarerhus,  
grossist og produsent av kvalitetsgarn, strikkedesign og  
accessoier til faghandel og kjedebutikker.

[houseofyarn.no](http://houseofyarn.no)

# HOUSE *of* YARN



[dustorealpakka.no](http://dustorealpakka.no)




[dalegarn.no](http://dalegarn.no)



[knitathome.no](http://knitathome.no)



[gjestal.no](http://gjestal.no)



[houseofyarn.no](http://houseofyarn.no)

CAMILLA PIHL

[camillapihlstrikk.no](http://camillapihlstrikk.no)

GULLUNGEN  
*garn*

[gullungengarn.no](http://gullungengarn.no)

#ORANSJESKJERF

[oransjeskerf.no](http://oransjeskerf.no)

## FØLG HOUSE OF YARN OG VÅRE BRANDS PÅ SOSIALE MEDIER



[HOUSEOFYARN\\_NORWAY](https://www.instagram.com/houseofyarn_norway)



[HOUSEOFYARN.NO](http://houseofyarn.no)  
[DUSTOREALPAKKA](http://dustorealpakka.no)  
[DALEGARN.NO](http://dalegarn.no)  
[GJESTALGARN](http://gjestalgarn.no)



[HOUSEOFYARN](https://www.pinterest.com/houseofyarn)

## FORHANDLERINFORMASJON