




MODELL | 376-10

RALLYGENSER BRINGEBÆR

ALPAKKA FORTE



#dalegarn #DG
#houseofyarn_norway


3+3,5 3+3,5 3+3,5

376-10

RALLYGENSER BRINGEBÆR



GARN BRUKT I DENNE OPPSKRIFTEN:

ALPAKKA FORTE 80 % alpakka,
20 % nylon, 50 gram = ca 133 meter

DESIGN

Dale Garn

REDESIGN

Trine Lise Høyseth

STØRRELSER

XS (S) M (L) XL

PLAGGETS MÅL

Overvidde ca	88	(96)	104	(112)	120	cm
Hel lengde ca	60	(62)	64	(66)	68	cm
Ermelengde ca	48 cm, eller ønsket lengde					

GARNFORBRUK

Bringebær melert 720	7	(8)	8	(9)	10	nøster
Natur 711	1	(1)	2	(2)	2	nøster
Grå melert 715	1	(1)	1	(2)	2	nøster

PINNEFORSLAG

Stor og liten rundp
og strømpep nr 3 og 3,5

STRIKKEFASTHET

25 m glattstrikk på p nr 3,5 = 10 cm
28 omganger glattstrikk på p nr 3,5 = 10 cm

Alternativt garn: ALPAKKA, ALPAKKA SPACE DYE

Slik finner du riktig størrelse:

1. Ta mål av et strikkeplagg som passer.
2. Sammenlign målene med oppskriften.
3. Velg størrelse ut fra overvidden på bolen.
4. Lengde på bol og ermer kan du strikke lenger eller kortere ved behov.

Sjekk strikkefastheten ved å strikke en prøvelapp.

Tell antall m pr 10 cm, har du flere m enn oppgitt, skift til tykkere p. Har du færre m, skift til tynnere p.

FORKORTELSER

r = rett, vr = vrang, m = maske,
p = pinne

© House of Yarn AS

Kopiering og publisering av materiale og oppskrifter, eller bruk av dette i næringsøyemed, er ikke tillatt uten avtale med House of Yarn AS.





BOLEN

Legg opp 220 (240) 260 (280) 300 m med bringebær melert på rundp nr 3. Strikk 3 cm vrangbord rundt med 1 r, 1 vr. Sett et merke rundt 1 m i hver side = 109 (119) 129 (139) 149 m til for- og bakstykket. Skift til rundp nr 3,5 og strikk mønster etter diagram **A**. Fortsett med glattstrikk og bringebær melert til arbeidet måler 40 (41) 42 (43) 44 cm. Fell av 11 m i hver side til ermehull (= merke-m + 5 m på hver side) = 99 (109) 119 (129) 139 m til for- og bakstykket.

Legg arbeidet til side og strikk ermene.

ERMENE

Legg opp 52 (54) 58 (60) 62 m med bringebær melert. Strikk 5 cm vrangbord rundt med 1 r, 1 vr. Skift til strømpep nr 3,5 og sett et merke rundt første m (= midt under ermet). Strikk 1 omgang r, **samtidig** som det økes 8 (6) 12 (10) 8 m jevnt fordelt = 60 (60) 70 (70) 70 m. Strikk mønster etter diagram

A. Fortsett med glattstrikk og bringebær melert. **Samtidig** når arbeidet måler 9 cm, økes det 1 m på hver side av merke-m. Gjenta økningene på hver 2. cm i alt 16 (17) 16 (17) 18 ganger = 92 (94) 102 (104) 106 m. Strikk til arbeidet måler ca 48 cm eller ønsket lengde. Fell av 11 m midt under ermet (= merke-m + 5 m på hver side) = 81 (83) 91 (93) 95 m. Legg arbeidet til side og strikk et erme til.

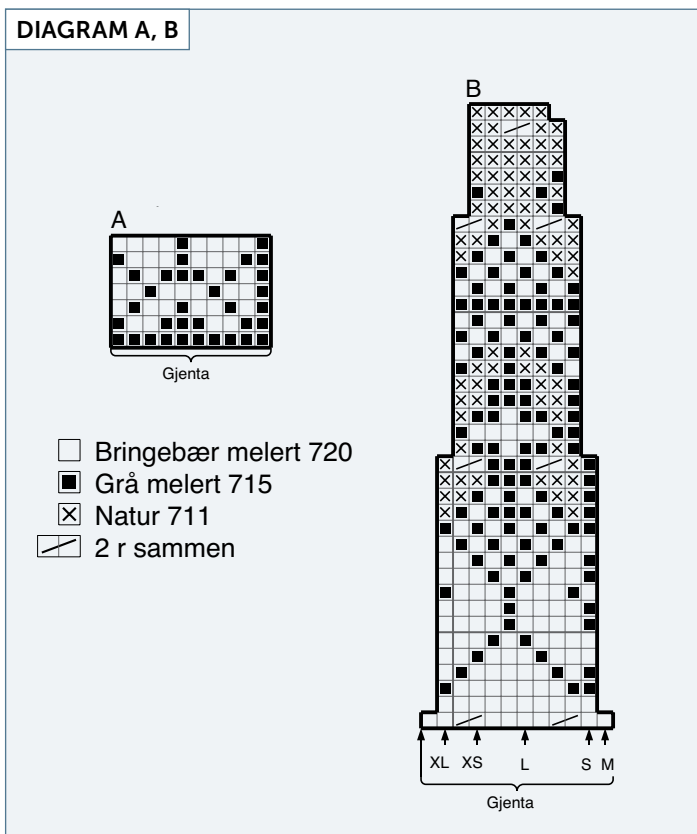
BÆRESTYKKET

Sett ene ermet, forstykket, andre ermet og bakstykket inn på rundp nr 3,5 = 360 (384) 420 (444) 468 m. Omgangene begynner nå mellom bakstykket og venstre ermet. Strikk 5 (8) 10 (12) 15 omganger med bringebær melert. Fortsett med mønster etter diagram **B**, begynn ved pilen for valgt størrelse. Når diagrammet er ferdig, gjenstår 150 (160) 175 (185) 195 m. Strikk 3 omganger med natur, **samtidig** som det på siste omgang felles jevnt fordelt til 130 (134) 138 (142) 146 m. Sett et merke i m midt bak og strikk arbeidet høyere bak i glattstrikk slik: Strikk 40 (40) 45 (45) 50 m forbi midt bak, snu, lag 1 kast og strikk 40 (40) 45 (45) 50 m forbi midt bak i den andre siden, *snu, lag 1 kast og strikk over 9 (9) 10 (10) 11 m færre enn ved forrige snuing*, gjenta fra *-* til det er snudd 4 ganger i hver side. Skift til rundp nr 3 og strikk 5 cm vrangbord rundt med 1 r, 1 vr. **NB!** På 1. omgang strikkes kastene sammen med neste m for å unngå hull. Fell av med r og vr m.

MONTERING

Brett halskanten dobbel mot vrangen og sy til. Sy sammen under ermene.

DIAGRAM A, B



Garn brukt i denne oppskriften



ALPAKKA FORTE

80 % alpakka
20 % nylon
Produsert i Peru

ALPAKKA FORTE er et forsterket alpakkagarn i 80 % alpakka og 20 % nylon som kommer i fine, melerte fargetoner. Garnet er like mykt og behagelig som ren alpakka, og fargene blir spesielt vakre i alpakkafiber.

Vi anbefaler **Alpakka Forte** til både gensere, jakker og skjørt, og det er nydelig til fint tilbehør, samt tynnere sokker og strømper. Garnet er selvsagt til barneklær som skal tåle røff bruk og slitasje.


Alpakka Forte har samme løpelengde og strikkefasthet som **Alpakka** og **Alpakka Space Dye**. Oppskriftene kan fint brukes om hverandre, så her er det rom for å leke seg med garn og farger.


NB! Husk at du kan strikke med **Alpakka Forte, Alpakka** og **Alpakka Space Dye** etter samme oppskrift.

Tips! Dale Alpakka kan toves.

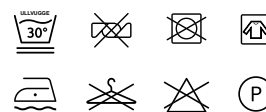
NB! Husk at bleket, hvitt garn IKKE kan toves (naturhvitt er ikke bleket).

NB! Strikkefastheten som er oppgitt på banderolen er kun veiledende. Husk at du alltid skal følge strikkefastheten som er oppgitt i oppskriften.

10
26-27  2,5-3

10
25  3,5

50 gram = ca 133 meter



- Ullvugge 30 °C
- Vrenges før vask
- Bruk vaskemiddel for ull/silke
- Bruk ikke skyllemiddel
- Tørkes flatt



Se også | DG 376-09

House of Yarn er Nordens største merkevarerhus,
grossist og produsent av kvalitetsgarn, strikkedesign og
accessoier til faghandel og kjedebutikker.

houseofyarn.no

HOUSE *of* YARN



dustorealpakka.no



dalegarn.no



knitathome.no



gjestal.no



houseofyarn.no

CAMILLA PIHL

camillapihlstrikk.no

GULLUNGEN
garn

gullungengarn.no

#ORANSJESKJERF

[oransjeskerf.no](https://www.instagram.com/oransjeskerf)

FØLG HOUSE OF YARN OG VÅRE BRANDS PÅ SOSIALE MEDIER



[HOUSEOFYARN_NORWAY](https://www.instagram.com/houseofyarn_norway)



[HOUSEOFYARN.NO](http://houseofyarn.no)
[DUSTOREALPAKKA](http://dustorealpakka.no)
[DALEGARN.NO](http://dalegarn.no)
[GJESTALGARN](http://gjestalgarn.no)



[HOUSEOFYARN](https://www.pinterest.com/houseofyarn)

FORHANDLERINFORMASJON