



MODELL | 376-13

KONGSEMNE GENSER

ALPAKKA FORTE



#dalegarn #DG
#houseofyarn_norway

U U |||
2,5+3 2,5+3 2,5+3

376-13

KONGSEMNE GENSER



GARN BRUKT I DENNE OPPSKRIFTEN:

ALPAKKA FORTE 80 % alpaka,
20 % nylon, 50 gram = ca 133 meter

DESIGN	Dale Garn
REDESIGN	Brit Frafjord Ørstavik
STØRRELSER	S (M) L (XL) XXL

PLAGGETS MÅL

Overvidde ca	88 (96) 104 (115) 127	cm
Hel lengde ca	60 (62) 64 (66) 68	cm
Ermelengde ca	48 cm, eller ønsket lengde	

GARNFORBRUK

Lys denim melert 714	5	(6)	7	(7)	8	nøster
Natur 711	5	(5)	6	(6)	7	nøster

PINNEFORSLAG Stor og liten rundp
og strømpep nr 2,5 og 3

STRIKKEFASTHET

26 m mønster og glattstrikk på p nr 3 = 10 cm
32 omganger mønster og glattstrikk på p nr 3 = 10 cm

Alternativt garn: ALPAKKA, ALPAKKA SPACE DYE

Slik finner du riktig størrelse:

1. Ta mål av et strikkeplagg som passer.
2. Sammenlign målene med oppskriften.
3. Velg størrelse ut fra overvidden på bolen.
4. Lengde på bol og ermer kan du strikke lenger eller kortere ved behov.

**Sjekk strikkefastheten ved å strikke en prøvelapp.
Tell antall m pr 10 cm, har du flere m enn oppgitt,
skift til tykkere p. Har du færre m, skift til tynnere p.**

FORKORTELSER r = rett, vr = vrang, m = maske, p = pinne

© House of Yarn AS

Kopiering og publisering av materiale og oppskrifter,
eller bruk av dette i næringsøyemed, er ikke tillatt
uten avtale med House of Yarn AS.





Legg opp 230 (250) 270 (298) 330 m med lys denim melert på rundp nr 3 og strikk 3 cm glattstrikk rundt, 1 omgang vr (= brettekant), 1 omgang r. Strikk videre med denne inndelingen: Strikk *4 m glattstrikk med lys denim melert (= merke-m), 111 (121) 131 (145) 161 m mønster etter diagrammet. Begynn ved pil for valgt størrelse*. Gjenta fra *-*.

Når arbeidet fra brettekanten måler ca 10 cm (likt alle størrelser), felles 1 m på hver side av merke-m = 4 m felt. Strikk 2 m vridd r sammen før merke-m og 2 r sammen etter merke-m.

NB! Strikk med den fargen som gir finest resultat. Gjenta fellingene på hver 2,5. cm i alt 5 ganger = 210 (230) 250 (278) 310 m. Når arbeidet måler 23 cm (likt alle størrelser), økes 1 m på hver side av merke-m = 4 m økt. Gjenta økningen på hver 4. (4.) 4,5. (4,5.) 5. cm i alt 5 ganger = 230 (250) 270 (298) 330 m. De økte m strikkes etter hvert inn i mønsteret. Strikk til arbeidet fra brettekanten måler 42 (43) 44 (45) 46 cm. Fell av 12 m i hver side (= merke-m + 4 m på hver side) til ermehull = 103 (113) 123 (137) 153 m til for- og bakstykket. Legg arbeidet til side og strikk ermene.

ERMER

Legg opp 61 (63) 65 (65) 67 m med lys denim melert på strømpep nr 3 og strikk 3 cm glattstrikk rundt, 1 omgang vr (= brettekant), 1 omgang r. Sett et merke midt under ermet. Strikk mønster etter diagrammet, tell ut fra midt på ermet hvor diagrammet begynner. Begynn valgt størrelse ved pil i venstre side av diagrammet. Når arbeidet måler 9 cm, økes 1 m på hver side av merket. Gjenta økningene på hver 2,5. (2.) 2. (1,5.) 1,5. cm til i alt 91 (95) 101 (105) 109 m. Strikk til ermet fra brettekanten måler ca 48 cm eller ønsket lengde, slutt med samme omgang som på bolen. Fell av 12 m midt under ermet (= 6 m på hver side av merket) = 79 (83) 89 (93) 97 m. Strikk et erme til på samme måte.

BÆRETYKKET

Sett bakstykket, venstre ermet, forstykket og høyre ermet inn på rundp nr 3 = 364 (392) 424 (460) 500 m. Sett et merke i hver sammenføyning. Strikk mønster videre som før, **samtidig** som det på 2. omgang felles til raglan slik: Strikk 1 m r med lys denim melert, 2 m r sammen, *strikk til det gjenstår 3 m før neste merke, strikk 2 m vridd r sammen, 2 m r med lys denim melert, ta 1 m r løs av, ta 1 m r løs av, sett m tilbake på venstre p og strikk 2 vridd r sammen*, gjenta fra *-* ut omgangen.

NB! Siste felling på omgangen: Strikk til det gjenstår 3 m før siste merke, ta 1 m r løs av, ta 1 m r løs av, sett m tilbake på venstre p og strikk 2 vridd r, 1 m r med lys denim melert. Gjenta raglanfellingene på hver 2. omgang. Strikk med den fargen som passer best inn i mønsteret.

Gjenta raglanfellingene på hver 2. omgang i alt 24 (26) 28 (29) 28 ganger. På neste omgang felles de midterste 29 (29) 31 (33) 35 m midt foran av til hals. Strikk videre fram og tilbake, med raglanfellingene som før, **samtidig** som det felles videre til halsen i hver side på hver 2. p 3,2,2,1 m, fell av 15 m (denne fellingen vil gå inn over ermets m) og videre 3 m til det er felt til raglan i alt 30 (32) 34 (35) 36 ganger på bakstykket. La m stå på p.

MONTERING

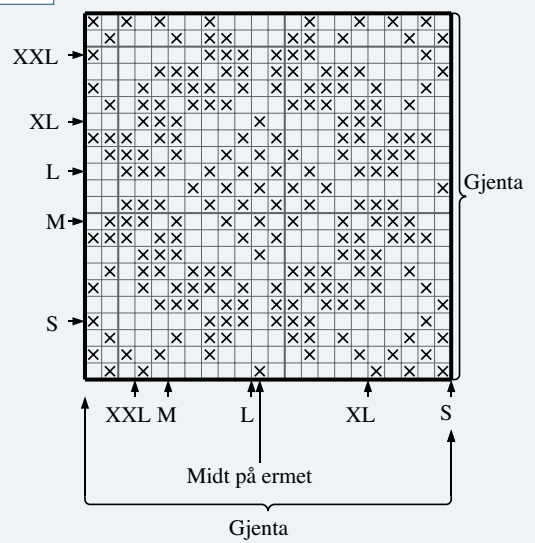
Brett inn beleggene og sy til på vrangen

HALSKANT

Strikk opp ca 128 (132) 136 (140) 144 m (inkl m på p) m med lys denim melert på rundp nr 3 langs de avfellede m på halsen. Strikk 1 omgang vr = brettekant, strikk 8 omganger glattstrikk, **samtidig** som det økes 1 m på hver side av hver merke-m (= 8 m økt) på hver 2. omgang. Fell av. Brett kanten dobbel mot vrangen og sy til med løse sting.



DIAGRAM



- Natur 711: R på retten, vr på vrangen
- Lys denim melert 714: R på retten, vr på vrangen

Garn brukt i denne oppskriften



ALPAKKA FORTE

80 % alpaka
20 % nylon
Produsert i Peru

ALPAKKA FORTE er et forsterket alpaka-garn i 80 % alpaka og 20 % nylon som kommer i fine, melerte fargetoner. Garnet er like mykt og behagelig som ren alpaka, og fargene blir spesielt vakre i alpakkafiber.

Vi anbefaler **Alpakka Forte** til både gensere, jakker og skjørt, og det er nydelig til fint tilbehør, samt tynnere sokker og strømper. Garnet er selvsagt til barneklær som skal tåle røff bruk og slitasje.


Alpakka Forte har samme løpelengde og strikkefasthet som **Alpakka** og **Alpakka Space Dye**. Oppskriftene kan fint brukes om hverandre, så her er det rom for å leke seg med garn og farger.


NB! Husk at du kan strikke med **Alpakka Forte**, **Alpakka** og **Alpakka Space Dye** etter samme oppskrift.

Tips! Dale Alpaka kan toves.

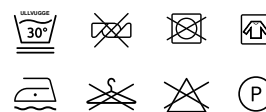
NB! Husk at bleket, hvitt garn IKKE kan toves (naturhvitt er ikke bleket).

NB! Strikkefastheten som er oppgitt på banderolen er kun veiledende. Husk at du alltid skal følge strikkefastheten som er oppgitt i oppskriften.

10
26-27  2,5-3

10
25  3,5

50 gram = ca 133 meter



- Ullvugge 30 °C
- Vrenges før vask
- Bruk vaskemiddel for ull/silke
- Bruk ikke skyllemiddel
- Tørkes flatt



Se også som jakke | DG 376-04

House of Yarn er Nordens største merkevarerhus,
grossist og produsent av kvalitetsgarn, strikkedesign og
accessoier til faghandel og kjedebutikker.

houseofyarn.no

HOUSE *of* YARN



dustorealpakka.no




dalegarn.no



knitathome.no



gjestal.no



houseofyarn.no

CAMILLA PIHL

camillapihlstrikk.no

GULLUNGEN
garn

gullungengarn.no

#ORANSJESKJERF

oransjeskerf.no

FØLG HOUSE OF YARN OG VÅRE BRANDS PÅ SOSIALE MEDIER



[HOUSEOFYARN_NORWAY](https://www.instagram.com/houseofyarn_norway)



[HOUSEOFYARN.NO](http://houseofyarn.no)
[DUSTOREALPAKKA](http://dustorealpakka.no)
[DALEGARN.NO](http://dalegarn.no)
[GJESTALGARN](http://gjestalgarn.no)



[HOUSEOFYARN](https://www.pinterest.com/houseofyarn)

FORHANDLERINFORMASJON