



MODELL | 378-25

CORTINA KJOLE ROSE

LERKE



#dalegarn #DG
#houseofyarn_norway



378-25

CORTINA KJOLE ROSE



GARN BRUKT I DENNE OPPSKRIFTEN:

LERKE 53% merinoull, 47 % bomull,
50 gram = ca 115 meter

DESIGN Bitten Eriksen

REDESIGN Anne-Kirsti Espenes

STØRRELSER 1 (2) 4 (6) 8 (10) år

OBS! Se **PLAGGETS MÅL** og finn riktig størrelse.

PLAGGETS MÅL

Overvidde ca	55	(58)	61	(65)	70	(76)	cm
Hel lengde (til halskant midt foran) ca	41	(46)	51	(56)	61	(66)	cm
Vidde nederst ca	82	(91)	100	(105)	109	(118)	cm

GARNFORBRUK

Rose 8135 4 (5) 7 (8) 9 (11) nøster
Ubleket hvit 0020 1 nøste alle størrelser

PINNEFORSLAG Liten og stor rundp nr 3 og 3,5
Strømpep nr 3
Heklenål nr 3

TILBEHØR 1 knapp

STRIKKEFASTHET 22 m glattstrikk på p nr 3,5 = 10 cm
30 omganger glattstrikk på p nr 3,5 = 10 cm

**Alternativt garn: PURE LINO, FALK,
NATURAL LANOLIN WOOL, PURE ECO WOOL**

Slik finner du riktig størrelse:

1. Ta mål av et strikkeplagg som passer.
2. Sammenlign målene med oppskriften.
3. Velg størrelse ut fra overvidden på bolen.
4. Lengde på bol og ermer kan du strikke lenger eller kortere ved behov.

**Sjekk strikkefastheten ved å strikke en prøvelapp.
Tell antall m pr 10 cm, har du flere m enn oppgitt,
skift til tykkere p. Har du færre m, skift til tynnere p.**

FORKORTELSER r = rett, vr = vrang, m = maske,
p = pinne, fm = fastmaske, lm = luftmaske

© House of Yarn AS

Kopiering og publisering av materiale og oppskrifter,
eller bruk av dette i næringsøyemed, er ikke tillatt
uten avtale med House of Yarn AS.





Legg opp 360 (396) 432 (456) 480 (516) m med rose på rundp nr 3 og strikk rundt. Strikk 1 omgang vr. Skift til p nr 3,5. Strikk 3 (3,5) 4 (4) 4,5 (5) cm vrangbordstrikk med 4 vr, 8 r. Strikk videre slik:

1. omgang: Strikk *4 vr, 1 m løs av, 1 r, trekk den løse m over, 4 r, 2 m r sammen*, gjenta fra *-* ut omgangen.

2. omgang: Strikk *4 vr, 6 r*, gjenta fra *-* ut omgangen.

3. omgang: Strikk *4 vr, 1 m løs av, 1 r, trekk den løse m over, 2 r, 2 m r sammen*, gjenta fra *-* ut omgangen.

4. omgang: Strikk *4 vr, 4 r*, gjenta fra *-* ut omgangen.

5. omgang: Strikk *4 vr, 1 m løs av, 1 r, trekk den løse m over, 2 m r sammen*, gjenta fra *-* ut omgangen = 180 (198) 216 (228) 240 (258) m.

6. omgang: Strikk *4 vr, 2 r*, gjenta fra *-* ut omgangen. Strikk 1 omgang r, 1 omgang vr. Reguler m-tallet til 180 (200) 220 (230) 240 (260) og strikk 4 omganger glattstrikk. Strikk mønster etter diagram **A**. Sett et merke i hver side med 90 (100) 110 (115) 120 (130) m til hver del. Fortsett med rose og glattstrikk. Når arbeidet måler 11 (11) 11 (12) 12 (12) cm, felles

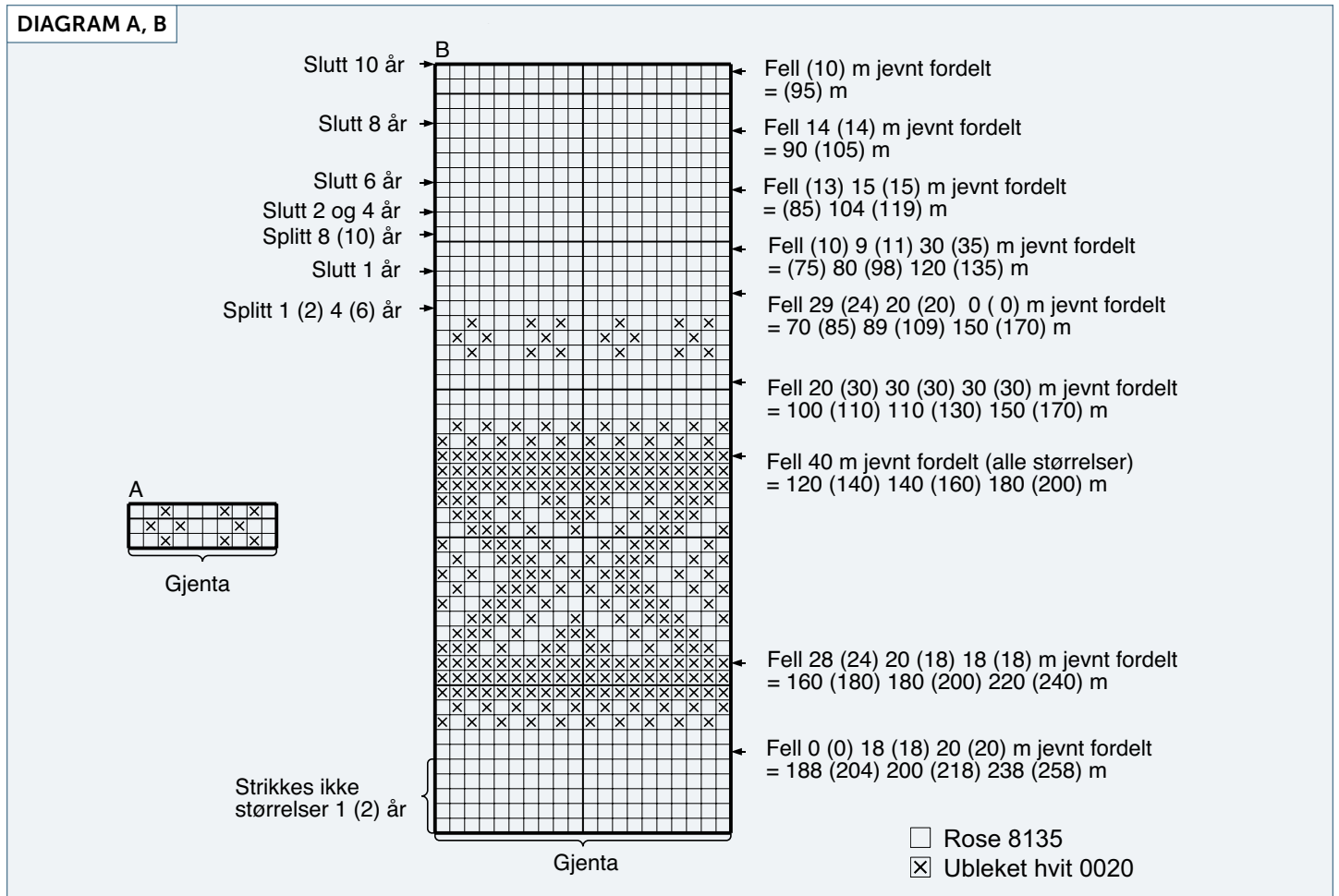
1 m på hver side av hvert merke slik: Strikk 2 m vridd r sammen før hvert merke og 2 m r sammen etter hvert merke. Gjenta fellingene på hver 5. (5.) 5. (5.) 6. (5,5.) cm 3 (4) 5 (5) 5 (6) ganger til = 164 (180) 196 (206) 216 (232) m. Strikk til arbeidet måler 30 (34) 38 (41) 45 (49) cm. Fell 44 (52) 62 (64) 62 (64) m jevnt fordelt = 22 (26) 31 (32) 31 (32) på for- og bakstykket = 120 (128) 134 (142) 154 (168) m. Fell av 6 (6) 6 (6) 6 (8) m i hver side til ermehull (= 3 (3) 3 (3) 3 (4) m på hver side av hvert merke) = 54 (58) 61 (65) 71 (76) m til for- og bakstykket. Strikk 1 omgang r og legg **samtidig** opp 40 (44) 48 (53) 58 (63) m i hver side, over m som ble felt til ermehull = 188 (204) 218 (236) 258 (278) m. Flytt begynnelsen på omgangen til midt bak. Strikk mønster etter diagram **B**. På omgang merket for splitt, felles 1 m av midt bak til splitt. Strikk videre fram og tilbake.

HALSKANT

Skift til p nr 3 og fortsett med rose. Strikk 1 p r (vr fra vrangen), 1 p vr (r fra vrangen), 4 (4) 5 (5) 6 (6) p glattstrikk, 1 p vr (r fra vrangen) til brettekant og 4 (4) 5 (5) 6 (6) p glattstrikk. Fell av.

MONTERING

Strikk opp 40 (44) 48 (54) 58 (62) m jevnt fordelt med rose på strømpep nr 3 rundt det ene ermet. Strikk 2 (2) 2 (2,5) 2,5 (2,5) cm vrangbord rundt med 1 r, 1 vr. Fell av med r og vr m. Strikk på samme måte rundt det andre ermet. Brett halskanten mot vrangen og sy til med løse sting. Hekle fm med rose rundt splitten bak. Lag en hemme med lm. Antall lm tilpasses størrelsen på knappen. Sy i knappen.



Garn brukt i denne oppskriften



LERKE

53 % merinoull
47 % egyptisk bomull
Produsert i EU/Italia

LERKE er et mykt og slitesterkt helårsgarn i fin merino-bomulls-blend. Dette er et godt alternativ til finere strikkeplagg og når du synes ren ull er for varmt. **Lerke** er et supert garnvalg til topper, jumbere, kardi-gans, gensere og kofter både til voksne og barn, og er like fint til strikking og hekling. Vi anbefaler **Lerke** til alle typer babyklær og –tepper også.

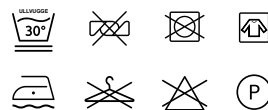
NB! Husk at du kan strikke med **Lerke**, **Natural Lanolin Wool**, **Pure ECO Wool Falk** og **Pure Lino** etter samme oppskrift.

NB! Strikkefastheten som er oppgitt på banderolen er kun veiledende. Husk at du alltid skal følge strikkefastheten som er oppgitt i oppskriften.

10
22

4

50 gram = ca 115 meter



- Ullvugge 30 °C
- Bruk vaskemiddel for ull/silke
- Bruk ikke skyllemiddel
- Tørkes flatt



Se **DG378 LERKE-NYTT TIL BABY & KIDS** for Cortina kjolen i flere farger og andre flotte oppskrifter i LERKE

House of Yarn er Nordens største merkevarerhus,
grossist og produsent av kvalitetsgarn, strikkedesign og
accessoarer til faghandel og kjedebutikker.

houseofyarn.no

HOUSE *of* YARN



dustorealpakka.no




dalegarn.no



knitathome.no



gjestal.no



houseofyarn.no

CAMILLA PIHL

camillapihlstrikk.no

GULLUNGEN *garn*

gullungengarn.no

#ORANSJESKJERF

oransjeskerf.no

FØLG HOUSE OF YARN OG VÅRE BRANDS PÅ SOSIALE MEDIER



[HOUSEOFYARN_NORWAY](https://www.instagram.com/HOUSEOFYARN_NORWAY)



HOUSEOFYARN.NO
DUSTOREALPAKKA
DALEGARN.NO
GJESTALGARN



[HOUSEOFYARN](https://www.pinterest.com/HOUSEOFYARN)

FORHANDLERINFORMASJON