



MODELL | 379-14

LILLIANA GENSER

BLÅ

ALPAKKA MAGIC & KIDSILK ERLE



#dalegarn #DG
#houseofyarn_norway





LILLIANA GENSER BLÅ



GARN BRUKT I DENNE OPPSKRIFTEN:

ALPAKKA MAGIC 63 % alpaka,
37 % polyamid, 50 gram = ca 150 meter
KIDSILK ERLE 56 % mohair, 26 % silke,
18 % ull, 50 gram = ca 325 meter

DESIGN Anne-Kirsti Espenes

STØRRELSER S (M) L (XL)

PLAGGETS MÅL

| | | | | | |
|------------------|-----|-------|-----|-------|----|
| Overvidde ca | 92 | (100) | 108 | (117) | cm |
| Vidde nederst ca | 108 | (117) | 125 | (133) | cm |
| Hel lengde ca | 56 | (58) | 60 | (62) | cm |
| Ermelengde ca | 52 | (52) | 51 | (50) | cm |

GARNFORBRUK

| | | | | | |
|----------------|---|--------|------|------------|--------|
| ALPAKKA MAGIC | | | | | |
| Jeansblå 323 | 6 | (6) | 7 | (8) | nøster |
| KIDSILK ERLE | | | | | |
| Lys denim 9040 | 3 | nøster | alle | størrelser | |

PINNEFORSLAG Stor og liten rundp og strømpep nr 9 og 10

STRIKKEFASTHET 12 m glattstrikk med 1 tråd
ALPAKKA MAGIC + 1 tråd KIDSILK ERLE
på p nr 10 = 10 cm

Slik finner du riktig størrelse:

1. Ta mål av et strikkeplagg som passer.
2. Sammenlign målene med oppskriften.
3. Velg størrelse ut fra overvidden på bolen.
4. Lengde på bol og ermer kan du strikke lenger eller kortere ved behov.

Sjekk strikkefastheten ved å strikke en prøvelapp.
Tell antall m pr 10 cm, har du flere m enn oppgitt,
skift til tykkere p. Har du færre m, skift til tynnere p.

FORKORTELSER r = rett, vr = vrang, m = maske, p = pinne

© House of Yarn AS

Kopiering og publisering av materiale og oppskrifter,
eller bruk av dette i næringsøyemed, er ikke tillatt
uten avtale med House of Yarn AS.

379-14

Hele genseren strikkes med 1 tråd ALPAKKA MAGIC + 1 tråd KIDSILK ERLE

BOLEN

Legg opp 130 (140) 150 (160) m på rundp nr 9. Strikk 3 cm vrangbord rundt med 1 r, 1 vr. Skift til p nr 10 og strikk glattstrikk. Sett et merke i hver side med 65 (70) 75 (80) m til hver del. Når arbeidet måler 10 cm, felles 2 m i hver side slik: Strikk 2 vridd r sammen før hvert merke og 2 r sammen etter hvert merke = 4 m felt. Gjenta fellingene på hver 5. cm til det er felt i alt 5 ganger = 110 (120) 130 (140) m. Strikk til arbeidet måler 36 (37) 38 (39) cm. **Samtidig**, på siste omgang, felles 6 m av i hver side til ermehull = 49 (54) 59 (64) m til for- og bakstykket. Legg arbeidet til side og strikk ermene.

ERMENE

Legg opp 24 (26) 28 (30) m på strømpep nr 9. Strikk 5 cm vrangbord rundt med 1 r, 1 vr. Skift til p nr 10. Strikk 1 omgang r og øk 12 (12) 12 (14) m jevnt fordelt = 36 (38) 40 (44) m. Fortsett med glattstrikk og øk 2 m midt under ermet på hver 3. cm 5 ganger = 46 (48) 50 (54) m. Strikk til ermet måler 52 (52) 51 (50) cm. **Samtidig**, på siste omgang, felles 6 m av midt under ermet = 40 (42) 44 (48) m.

BÆRESTYKKET

Sett venstre erme, forstykket, høyre erme og bakstykket inn på rundp nr 10 = 178 (192) 206 (224) m. Sett et merke i hver sammenføyning = 4 merker. Omgangen begynner mellom bakstykket og venstre erme. Strikk glattstrikk, **samtidig** som det på 3. omgang felles til raglan slik: Etter hvert merke strikkes 2 r sammen. Før hvert merke strikkes 2 vridd r sammen = 8 m felt. Gjenta fellingene på hver 2. omgang til det er felt i alt 10 (11) 12 (13) ganger = 98 (104) 110 (120) m. Sett de midterste 9 (10) 11 (12) m på forstykket på en maskeholder til hals. Strikk videre fram og tilbake. Fortsett med raglanfelling som før, **samtidig** som det felles til halsen på hver 2. p 2,2 m og deretter 1 m til halsfelling møter raglanfelling.

HALSKANT

Skift til rundp nr 9. Strikk opp ca 5-6 m pr 5 cm i halsfelling inkl m som ble satt på maskeholder. Strikk 1 omgang vr, 5 omganger glattstrikk, 1 omgang vr til brettekant og 5 omganger glattstrikk. Fell av.

MONTERING

Sy sammen under ermene. Brett halskanten mot vrangen og sy til.



Garn brukt i denne oppskriften



ALPAKKA MAGIC

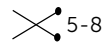
65 % alpakka, 35 % polyamid
Produsert i EU/Italia

ALPAKKA MAGIC er et kabelspunnet, eventyrlig mykt og superlett garn i alpakka-polyamid-blend. Garnet er velegnet til alle typer plagg til både barn og voksne. Her får du et svært drøyt garn som er godt å strikke med og som gir et jevnt maskebilde.


Vi anbefaler at du strikker **Alpakka Magic** på pinne 7–8.

Til spesielle effekter kan du også strikke på pinne 5–6. Hvis du går ned til pinne 5, bindes volumet i garn-konstruksjonen, og du får et nærmest tovet preg

10
21-15



50 gram = ca 150 meter



- Ullvugge 30 °C
- Vrenges før vask
- Bruk vaskemiddel for ull/silke
- Bruk ikke skyllemiddel
- Tørkes flatt



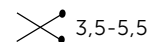
KIDSILK ERLE

56 % mohair
26 % silke 18 % ull
Produsert i EU/Romania

KIDSILK ERLE er et luftig, børstet mohair-garn i luksusklassen som blir til lekre, florlette og myke plagg. Bruk det enten alene eller prøv å strikke det sammen med andre garnkvaliteter. Enten enkelt eller dobbelt, som mønstereffekt sammen med et rundspunnet ullgarn eller alpakka. Husk at den oppgitte strikkefastheten er veiledende, og at du kan strikke **Kidsilk Erle** med tynnere eller tykkere pinner alt etter hvilket resultat du ønsker.

NB! Strikkefastheten som er oppgitt på banderolen er kun veiledende. Husk at du alltid skal følge strikkefastheten som er oppgitt i oppskriften.

10
22-18



50 gram = ca 325 meter



- Ullvugge 30 °C
- Vrenges før vask
- Bruk vaskemiddel for ull/silke
- Bruk ikke skyllemiddel
- Tørkes flatt



Genseren finnes også med flere farger | DG 379-01

House of Yarn er Nordens største merkevarerhus,
grossist og produsent av kvalitetsgarn, strikkedesign og
accessoier til faghandel og kjedebutikker.

houseofyarn.no

HOUSE *of* YARN



dustorealpakka.no



dalegarn.no



knitathome.no



gjestal.no



houseofyarn.no

CAMILLA PIHL

camillapihlstrikk.no

GULLUNGEN 
garn

gullungengarn.no

#ORANSJESKJERF

oransjeskerf.no

FØLG HOUSE OF YARN OG VÅRE BRANDS PÅ SOSIALE MEDIER



[HOUSEOFYARN_NORWAY](https://www.instagram.com/houseofyarn_norway)



[HOUSEOFYARN.NO](http://houseofyarn.no)
[DUSTOREALPAKKA](http://dustorealpakka.no)
[DALEGARN.NO](http://dalegarn.no)
[GJESTALGARN](http://gjestalgarn.no)



[HOUSEOFYARN](https://www.pinterest.com/houseofyarn)

FORHANDLERINFORMASJON

01
02
03
04
05
06
07
08
09
10
11
12
13
14
15
16
17
18
19
20
21
22
23
24
25
26
27
28